

RELATÓRIO ANUAL DO AGENTE FIDUCIÁRIO 2019

ABRIL/2020

8ª Emissão de Debêntures

COMPANHIA ENERGETICA DO RIO GRANDE
DO NORTE - COSERN

São Paulo

Rua Joaquim Floriano 466
Conj 1401, Itaim Bibi
(11) 3090-0447



www.simplificpavarini.com.br
fiduciario@simplificpavarini.com.br

Rio de Janeiro

Rua Sete de Setembro 99
24 andar, Centro
(21) 2507-1949

Rio de Janeiro, abril de 2020

Senhores Debenturistas

Prezados Senhores,

Na qualidade de Agente Fiduciário da 8ª Emissão de Debêntures da COMPANHIA ENERGETICA DO RIO GRANDE DO NORTE - COSERN apresentamos a V.Sas. o relatório anual sobre a referida emissão, atendendo o disposto na Instrução da Comissão de Valores Mobiliários nº 583/2016, na alínea "b" do parágrafo 1º do artigo 68 da Lei 6.404/76 e na escritura de emissão.

A apreciação sobre a situação da empresa foi realizada com base nas informações fornecidas pela Emissora, demonstrativos contábeis e controles internos deste Agente Fiduciário.

Informamos, também, que este relatório encontra-se à disposição dos debenturistas na sede da companhia emissora, na Simplific Pavarini DTVM, e na instituição que liderou a colocação das Debêntures.

A versão eletrônica deste relatório foi enviada à companhia emissora, estando também disponível em nosso website www.simplificpavarini.com.br.

Atenciosamente,

Simplific Pavarini Distribuidora de Títulos e Valores Mobiliários Ltda.
Agente Fiduciário

EMISSORA

COMPANHIA ENERGETICA DO RIO GRANDE DO NORTE - COSERN, localizada na Praia do Flamengo 78, 10ª andar, RIO DE JANEIRO Rio de Janeiro. Inscrita no Cadastro Nacional da Pessoa Jurídica do Ministério da Economia ("CNPJ/ME") sob o nº 08.324.196/0001-81.

OBJETO SOCIAL

A Emissora tem por objeto social estudar, projetar, construir e explorar os sistemas de produção, transmissão, transformação, distribuição e comercialização de energia elétrica e outras fontes alternativas de energia, renováveis ou não, e serviços correlatos que lhe venham a ser concedidos ou autorizados por qualquer título de direito, e atividades associadas ao serviço de energia elétrica e outras fontes alternativas de energia, renováveis ou não, podendo administrar sistemas de produção, transmissão, distribuição ou comercialização de energia pertencentes ao Estado, à União ou a Municípios, prestar serviços técnicos de sua especialidade, realizar operações de exportação e importação, organizar subsidiárias, incorporar ou participar de outras empresas e participar dos demais atos necessários à consecução de seu objetivo.

CARACTERÍSTICAS DAS DEBÊNTURES

Código CETIP / Código ISIN	CSRN18/BRCRNDDBS002
Coordenador Líder	Banco Safra
Banco Liquidante	Banco Bradesco S.A.
Banco Escriurador	Banco Bradesco S.A.
Status da Emissão	ATIVA
Título	Debêntures
Emissão / Séries	8/UNICA
Valor Total da Emissão	130.000.000,00
Valor Nominal	1.000,00
Quantidade de Títulos	130.000
Forma	NOMINATIVA E ESCRITURAL
Espécie	QUIROGRAFÁRIA
Data de Emissão	15/07/2018
Data de Vencimento	15/07/2023
Forma de Subscrição e Integralização e Preço de Integralização	5.4 Forma de Subscrição e de Integralização e Preço de Integralização. As Debêntures serão subscritas e integralizadas por meio do MDA, sendo a distribuição liquidada financeiramente por meio da B3, por, no máximo, 50 (cinquenta) Investidores Profissionais, à vista, no ato da subscrição ("Data de Integralização"), e em moeda corrente nacional, pelo Valor Nominal Unitário, na 1ª (primeira) Data de Integralização ("Primeira Data de Integralização"), ou pelo Valor Nominal Unitário, acrescido da Remuneração, calculada pro rata temporis, desde a Primeira Data de Integralização até a respectiva Data de Integralização, no caso das integralizações que ocorram após a Primeira Data de Integralização, podendo, ainda, serem subscritas com ágio ou deságio, conforme poderá vir a ser definido, se for o caso, no Procedimento de Bookbuilding, sendo certo que, caso aplicável, o ágio ou o deságio, conforme o caso, será o mesmo para todas as Debêntures ("Preço de Integralização").
Remuneração	IPCA+ 5,9772% a.a.
Data de Integralização	23/07/2018
Repactuação	

DESTINAÇÃO DOS RECURSOS

4. DESTINAÇÃO DOS RECURSOS

4.1 Os recursos obtidos pela Companhia com a Emissão serão integral, única e exclusivamente, destinados ao Projeto, considerado prioritário nos termos do artigo 2º da Lei 12.431, do Decreto 8.874, da Portaria 245 e da Portaria MME, conforme detalhado abaixo:

Objetivo do Projeto	Realizar investimentos na expansão, renovação ou melhoria da infraestrutura de distribuição de energia elétrica, não incluídos os investimentos em obras do Programa Luz Para Todos ou com Participação Financeira de Terceiros, constantes do Plano de Desenvolvimento da Distribuição - PDD de referência da Companhia, apresentado à ANEEL no Ano Base (A) de 2017 ("Projeto").
Data do início do Projeto	01/01/2016
Fase atual do Projeto	Concluído em dezembro de 2018
Data estimada de encerramento (entrada em operação) do Projeto	31/12/2018
Volume total estimado de recursos financeiros necessários para a realização do Projeto	Aproximadamente R\$458.130.906,66 (quatrocentos e cinquenta e oito milhões, cento e trinta mil, novecentos e seis reais e sessenta e seis centavos).
Volume estimado de recursos financeiros a serem captados por meio das Debêntures que será destinado ao Projeto	R\$130.000.000,00 (cento e trinta milhões de reais), considerando a subscrição e integralização da totalidade das Debêntures.
Percentual estimado de recursos financeiros a serem captados por meio das Debêntures que será destinado ao Projeto	Aproximadamente 100% (cem por cento), considerando a subscrição e integralização da totalidade das Debêntures.
Alocação dos recursos financeiros a serem captados por meio das Debêntures no Projeto	Os recursos captados por meio das Debêntures serão integralmente alocados no pagamento futuro e/ou no reembolso dos gastos, despesas ou dívidas relacionadas ao Projeto que ocorrerem em prazo igual ou inferior a 24 (vinte e quatro) meses contados do Comunicado de Encerramento (conforme definido abaixo), em observância ao disposto no artigo 1º, parágrafo 1º-C, da Lei nº 12.431.
Percentual estimado do volume total estimado de recursos financeiros necessários para a realização do Projeto a serem captados por meio das Debêntures	Aproximadamente 28,38% (vinte e oito inteiros e trinta e oito centésimos por cento) do volume estimado de recursos financeiros necessários para a realização do Projeto.

4.2 Os recursos adicionais necessários para a conclusão do Projeto (i) vieram de parte dos recursos obtidos pela Companhia com a sua 7ª (sétima) emissão de debêntures (aproximadamente 71% do volume total estimado necessários para a realização do Projeto), sendo que o restante (ii) poderão decorrer de uma combinação de recursos que a Companhia vier a captar por meio de aporte de capital por seus acionistas, recursos próprios provenientes de suas atividades e/ou financiamentos, via mercados financeiro e/ou de capitais (local ou externo), dentre outros, a exclusivo critério da Companhia.

COMPROVAÇÃO DA DESTINAÇÃO DOS RECURSOS

Conforme a Cláusula 4.1, captados com a 8ª Emissão de debentures. A Companhia declara que todos os recursos obtidos, foram utilizados para os fins previstos e especificados na Escritura de Emissão.

[Saiba mais.](#)

POSIÇÃO DAS DEBÊNTURES

Data	Emitidas	Adquiridas	Resgatadas	Canceladas	Vencidas	Circulação
15/07/2018	130.000	0	0	0	0	0
31/12/2018	0	0	0	0	0	130.000
Data	Emitidas	Adquiridas	Resgatadas	Canceladas	Vencidas	Circulação
31/12/2019	0	0	0	0	0	130.000

GARANTIA

6.10 As Debêntures serão da espécie quirografária, nos termos do artigo 58 da Lei das Sociedades por Ações, sem garantia e sem preferência.

AMORTIZAÇÃO

Sem prejuízo dos pagamentos em decorrência de resgate antecipado das Debêntures ou de vencimento antecipado das obrigações decorrentes das Debêntures, nos termos previstos nesta Escritura de Emissão, o Valor Nominal Unitário das Debêntures será amortizado em 2 (duas) parcelas, sendo:

- I. a primeira parcela, no valor correspondente a 50% (cinquenta por cento) do Valor Nominal Unitário das Debêntures, sendo tal parcela atualizada pela Atualização Monetária (conforme abaixo definido), devida em 15 de julho de 2022; e
- II. a segunda parcela, no valor correspondente a 100% (cem por cento) do saldo do Valor Nominal Unitário das Debêntures, sendo tal parcela atualizada pela Atualização Monetária, devida na Data de Vencimento.

REMUNERAÇÃO

Sem prejuízo dos pagamentos em decorrência de resgate antecipado das Debêntures ou de vencimento antecipado das obrigações decorrentes das Debêntures, nos termos previstos nesta Escritura de Emissão, os Juros serão pagos anualmente, em 15 de julho de 2019, 15 de julho de 2020, 15 de julho de 2021, 15 de julho de 2022 e na Data de Vencimento.

RESGATE ANTECIPADO

6.17 Resgate Antecipado Facultativo. A Companhia não poderá, voluntariamente, realizar o resgate antecipado das Debêntures.

DECLARAÇÃO DA EMISSORA



Rio de Janeiro, 17 de fevereiro de 2020

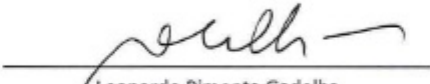
À
Simplific Pavarini Distribuidora de Títulos e Valores Mobiliários
Rua Sete de Setembro, nº99, Sala 2401
20050-005 - Rio de Janeiro, RJ


Declaração do Diretor Executivo de Finanças


Prezados Senhores,
Vimos por meio deste instrumento, através do Diretor Executivo de Finanças, atestar que, no exercício de 2019 a emissora Companhia Energética do Rio Grande do Norte – COSERN cumpriu com todas as obrigações e índices financeiros (anexo I) dispostos na Escritura Particular da 8ª Emissão de Debêntures Simples, declarando ainda:

1. Que permanecem válidas as disposições contidas na escritura de emissão;
2. A não ocorrência de quaisquer hipóteses de vencimento antecipado e inexistência de descumprimento de obrigações da emissora perante os debenturistas e o agente fiduciário;
3. O cumprimento da obrigação de manutenção do registro de companhia aberta;
4. O cumprimento da obrigação de manutenção do departamento para atender os Debenturistas;
5. Que seus bens foram mantidos assegurados, nos termos da obrigação assumida na Escritura de Emissão; e
6. Que não foram praticados atos em desacordo com o estatuto social.

Colocamo-nos à disposição para maiores esclarecimentos por intermédio do Sr. Eduardo Paes, telefone (21) 3235-2871.



Leonardo Pimenta Gadelha
Diretor Executivo de Finanças e RI

Revisado: Carla Suely Reis
Gerente de Contabilidade

Revisado: Eduardo Paes
Gerente Financeiro

COVENANTS

CLÁUSULA

Data de Referência		Data de Apuração		Covenants	
01/10/2018		31/12/2018		Visualizar	
Descrição: DÍVIDA LIQUIDA/EBITDA	Covenants: EMISSIONA	Apuração: 2,4	Comparação: <=	Limite: 4	Status: OK
31/12/2018		14/03/2019		Visualizar	
Descrição: DÍVIDA LIQUIDA/EBITDA	Covenants: EMISSIONA	Apuração: 2,82	Comparação: <=	Limite: 4	Status: OK
01/04/2019		02/05/2019		Visualizar	
Descrição: DÍVIDA LIQUIDA/EBITDA	Covenants: EMISSIONA	Apuração: 2,74	Comparação: <=	Limite: 4	Status: OK
01/07/2019		30/07/2019		Visualizar	
Descrição: DÍVIDA LIQUIDA/EBITDA	Covenants: EMISSIONA	Apuração: 3,04	Comparação: <=	Limite: 4	Status: OK
30/09/2019		07/11/2019		Visualizar	
Descrição: DÍVIDA LIQUIDA/EBITDA	Covenants: EMISSIONA	Apuração: 3,22	Comparação: <=	Limite: 4	Status: OK
30/12/2019		13/02/2020		Visualizar	
Descrição: DÍVIDA LIQUIDA/EBITDA	Covenants: EMISSIONA	Apuração: 2,59	Comparação: <=	Limite: 4	Status: OK

*As demonstrações do cálculo dos covenants podem ser acessadas no link **Visualizar**

PAGAMENTOS PROGRAMADOS E EFETUADOS

Data do Evento	Data da Liquidação	Evento	Percentual/Taxa	Status	Valor Pago	Obs
15/07/2019	15/07/2019	Juros		Liquidado	R\$ 59,72231233	-
15/07/2020	-	Juros		Agendado	-	-
15/07/2021	-	Juros		Agendado	-	-
15/07/2022	-	Amortização Constante		Agendado	-	-
15/07/2022	-	Juros		Agendado	-	-
17/07/2023	-	Amortização Constante		Agendado	-	-
17/07/2023	-	Juros		Agendado	-	-

RATING

Esta emissão não possui classificação de risco.

ASSEMBLEIAS DE DEBENTURISTAS

Não ocorreram assembleias de debenturistas no ano de 2019.

ADITAMENTOS

ESCRITURA DE EMISSAO - 1ª ADITAMENTO Realizado em 31/07/2018

Formalização	Estado	Cidade	Data	Visualizar
Junta Comercial	RIO DE JANEIRO	-	31/07/2018	Visualizar
Assinatura	RIO DE JANEIRO		18/07/2018	Visualizar

PREÇOS UNITÁRIOS AO PAR - PU'S

Os valores refletem nossa interpretação da escritura de emissão, não implicando em aceitação de compromisso legal ou financeiro. Os PU's apresentados foram calculados ao par, isto é, na curva de atualização e remuneração estabelecida na escritura de emissão. Outros agentes do mercado financeiro poderão apresentar valores diferentes, dependendo da metodologia de cálculo aplicada. Em caso de dúvida de como os aqui apresentados foram apurados, solicitamos entrar em contato para maiores esclarecimentos.

DATA	PU CSRN18 R\$	IPCA Var Perc	IPCA Fator Acum (C)	VALOR NOMINAL ATUALIZ (VNa) R\$	VALOR AMORT ATUALIZ (AMi) R\$	JUROS TAXA ANUAL	JUROS Fator Acumulado (FatorJuros)	VALOR JUROS R\$
01/01/19	1,035.808036	0.15%	1.00965685	1,009.65685000	0.00000000	5.9772%	1.025901063	26.151185680
02/01/19	1,035.808036	0.15%	1.00965685	1,009.65685000	0.00000000	5.9772%	1.025901063	26.151185680
03/01/19	1,036.128427	0.15%	1.00973651	1,009.73651000	0.00000000	5.9772%	1.026137430	26.391917340
04/01/19	1,036.448920	0.15%	1.00981618	1,009.81618000	0.00000000	5.9772%	1.026373850	26.632740450
05/01/19	1,036.769508	0.15%	1.00989585	1,009.89585000	0.00000000	5.9772%	1.026610326	26.873657790
06/01/19	1,036.769508	0.15%	1.00989585	1,009.89585000	0.00000000	5.9772%	1.026610326	26.873657790
07/01/19	1,036.769508	0.15%	1.00989585	1,009.89585000	0.00000000	5.9772%	1.026610326	26.873657790
08/01/19	1,037.090197	0.15%	1.00997553	1,009.97553000	0.00000000	5.9772%	1.026846855	27.114666600
09/01/19	1,037.410979	0.15%	1.01005521	1,010.05521000	0.00000000	5.9772%	1.027083439	27.355768660
10/01/19	1,037.731864	0.15%	1.01013490	1,010.13490000	0.00000000	5.9772%	1.027320078	27.596964250
11/01/19	1,038.052852	0.15%	1.01021460	1,010.21460000	0.00000000	5.9772%	1.027556771	27.838252390
12/01/19	1,038.373934	0.15%	1.01029430	1,010.29430000	0.00000000	5.9772%	1.027793519	28.079633820
13/01/19	1,038.373934	0.15%	1.01029430	1,010.29430000	0.00000000	5.9772%	1.027793519	28.079633820
14/01/19	1,038.373934	0.15%	1.01029430	1,010.29430000	0.00000000	5.9772%	1.027793519	28.079633820
15/01/19	1,038.695118	0.15%	1.01037401	1,010.37401000	0.00000000	5.9772%	1.028030321	28.321107830
16/01/19	1,039.078739	0.32%	1.01051435	1,010.51435000	0.00000000	5.9772%	1.028267178	28.564389000
17/01/19	1,039.462503	0.32%	1.01065471	1,010.65471000	0.00000000	5.9772%	1.028504090	28.807792810
18/01/19	1,039.846408	0.32%	1.01079509	1,010.79509000	0.00000000	5.9772%	1.028741056	29.051318280
19/01/19	1,040.230466	0.32%	1.01093550	1,010.93550000	0.00000000	5.9772%	1.028978076	29.294965750
20/01/19	1,040.230466	0.32%	1.01093550	1,010.93550000	0.00000000	5.9772%	1.028978076	29.294965750
21/01/19	1,040.230466	0.32%	1.01093550	1,010.93550000	0.00000000	5.9772%	1.028978076	29.294965750
22/01/19	1,040.614646	0.32%	1.01107591	1,011.07591000	0.00000000	5.9772%	1.029215152	29.538736390
23/01/19	1,040.998979	0.32%	1.01121635	1,011.21635000	0.00000000	5.9772%	1.029452282	29.782629100
24/01/19	1,041.383454	0.32%	1.01135681	1,011.35681000	0.00000000	5.9772%	1.029689466	30.026643620

DATA	PU CSRN18 R\$	IPCA Var Perc	IPCA Fator Acum (C)	VALOR NOMINAL ATUALIZ (VNa) R\$	VALOR AMORT ATUALIZ (AMi) R\$	JUROS TAXA ANUAL	JUROS Fator Acumulado (FatorJuros)	VALOR JUROS R\$
25/01/19	1,041.768071	0.32%	1.01149729	1,011.49729000	0.00000000	5.9772%	1.029926705	30.270781000
26/01/19	1,042.152831	0.32%	1.01163779	1,011.63779000	0.00000000	5.9772%	1.030163999	30.515041280
27/01/19	1,042.152831	0.32%	1.01163779	1,011.63779000	0.00000000	5.9772%	1.030163999	30.515041280
28/01/19	1,042.152831	0.32%	1.01163779	1,011.63779000	0.00000000	5.9772%	1.030163999	30.515041280
29/01/19	1,042.537733	0.32%	1.01177831	1,011.77831000	0.00000000	5.9772%	1.030401347	30.759423480
30/01/19	1,042.922769	0.32%	1.01191884	1,011.91884000	0.00000000	5.9772%	1.030638751	31.003929370
31/01/19	1,043.307967	0.32%	1.01205941	1,012.05941000	0.00000000	5.9772%	1.030876208	31.248556850
01/02/19	1,043.693288	0.32%	1.01219998	1,012.19998000	0.00000000	5.9772%	1.031113721	31.493307770
02/02/19	1,044.078751	0.32%	1.01234057	1,012.34057000	0.00000000	5.9772%	1.031351288	31.738180760
03/02/19	1,044.078751	0.32%	1.01234057	1,012.34057000	0.00000000	5.9772%	1.031351288	31.738180760
04/02/19	1,044.078751	0.32%	1.01234057	1,012.34057000	0.00000000	5.9772%	1.031351288	31.738180760
05/02/19	1,044.464367	0.32%	1.01248119	1,012.48119000	0.00000000	5.9772%	1.031588910	31.983177180
06/02/19	1,044.850116	0.32%	1.01262182	1,012.62182000	0.00000000	5.9772%	1.031826587	32.228296450
07/02/19	1,045.236009	0.32%	1.01276247	1,012.76247000	0.00000000	5.9772%	1.032064319	32.473538900
08/02/19	1,045.622054	0.32%	1.01290315	1,012.90315000	0.00000000	5.9772%	1.032302105	32.718903900
09/02/19	1,046.008232	0.32%	1.01304384	1,013.04384000	0.00000000	5.9772%	1.032539946	32.964391840
10/02/19	1,046.008232	0.32%	1.01304384	1,013.04384000	0.00000000	5.9772%	1.032539946	32.964391840
11/02/19	1,046.008232	0.32%	1.01304384	1,013.04384000	0.00000000	5.9772%	1.032539946	32.964391840
12/02/19	1,046.394563	0.32%	1.01318456	1,013.18456000	0.00000000	5.9772%	1.032777842	33.210003420
13/02/19	1,046.781028	0.32%	1.01332529	1,013.32529000	0.00000000	5.9772%	1.033015793	33.455738010
14/02/19	1,047.167645	0.32%	1.01346605	1,013.46605000	0.00000000	5.9772%	1.033253798	33.701595300
15/02/19	1,047.554385	0.32%	1.01360681	1,013.60681000	0.00000000	5.9772%	1.033491858	33.947575340
16/02/19	1,048.045511	0.43%	1.01384843	1,013.84843000	0.00000000	5.9772%	1.033729974	34.197081180
17/02/19	1,048.045511	0.43%	1.01384843	1,013.84843000	0.00000000	5.9772%	1.033729974	34.197081180
18/02/19	1,048.045511	0.43%	1.01384843	1,013.84843000	0.00000000	5.9772%	1.033729974	34.197081180
19/02/19	1,048.536859	0.43%	1.01409010	1,014.09010000	0.00000000	5.9772%	1.033968144	34.446758540
20/02/19	1,049.028449	0.43%	1.01433184	1,014.33184000	0.00000000	5.9772%	1.034206369	34.696609200
21/02/19	1,049.520262	0.43%	1.01457363	1,014.57363000	0.00000000	5.9772%	1.034444648	34.946631550
22/02/19	1,050.012308	0.43%	1.01481548	1,014.81548000	0.00000000	5.9772%	1.034682983	35.196828040
23/02/19	1,050.504588	0.43%	1.01505739	1,015.05739000	0.00000000	5.9772%	1.034921373	35.447197730

DATA	PU CSRN18 R\$	IPCA Var Perc	IPCA Fator Acum (C)	VALOR NOMINAL ATUALIZ (VNa) R\$	VALOR AMORT ATUALIZ (AMi) R\$	JUROS TAXA ANUAL	JUROS Fator Acumulado (FatorJuros)	VALOR JUROS R\$
24/02/19	1,050.504588	0.43%	1.01505739	1,015.05739000	0.00000000	5.9772%	1.034921373	35.447197730
25/02/19	1,050.504588	0.43%	1.01505739	1,015.05739000	0.00000000	5.9772%	1.034921373	35.447197730
26/02/19	1,050.997079	0.43%	1.01529934	1,015.29934000	0.00000000	5.9772%	1.035159817	35.697738990
27/02/19	1,051.489825	0.43%	1.01554137	1,015.54137000	0.00000000	5.9772%	1.035398317	35.948455340
28/02/19	1,051.982794	0.43%	1.01578345	1,015.78345000	0.00000000	5.9772%	1.035636871	36.199343770
01/03/19	1,052.475986	0.43%	1.01602558	1,016.02558000	0.00000000	5.9772%	1.035875481	36.450406390
02/03/19	1,052.969422	0.43%	1.01626778	1,016.26778000	0.00000000	5.9772%	1.036114145	36.701641960
03/03/19	1,052.969422	0.43%	1.01626778	1,016.26778000	0.00000000	5.9772%	1.036114145	36.701641960
04/03/19	1,052.969422	0.43%	1.01626778	1,016.26778000	0.00000000	5.9772%	1.036114145	36.701641960
05/03/19	1,052.969422	0.43%	1.01626778	1,016.26778000	0.00000000	5.9772%	1.036114145	36.701641960
06/03/19	1,052.969422	0.43%	1.01626778	1,016.26778000	0.00000000	5.9772%	1.036114145	36.701641960
07/03/19	1,053.463092	0.43%	1.01651004	1,016.51004000	0.00000000	5.9772%	1.036352865	36.953052250
08/03/19	1,053.956975	0.43%	1.01675234	1,016.75234000	0.00000000	5.9772%	1.036591639	37.204634570
09/03/19	1,054.451101	0.43%	1.01699471	1,016.99471000	0.00000000	5.9772%	1.036830468	37.456391120
10/03/19	1,054.451101	0.43%	1.01699471	1,016.99471000	0.00000000	5.9772%	1.036830468	37.456391120
11/03/19	1,054.451101	0.43%	1.01699471	1,016.99471000	0.00000000	5.9772%	1.036830468	37.456391120
12/03/19	1,054.945463	0.43%	1.01723714	1,017.23714000	0.00000000	5.9772%	1.037069353	37.708322620
13/03/19	1,055.440047	0.43%	1.01747962	1,017.47962000	0.00000000	5.9772%	1.037308292	37.960426760
14/03/19	1,055.934876	0.43%	1.01772217	1,017.72217000	0.00000000	5.9772%	1.037547287	38.212706400
15/03/19	1,056.429929	0.43%	1.01796477	1,017.96477000	0.00000000	5.9772%	1.037786336	38.465158830
16/03/19	1,057.049344	0.75%	1.01832701	1,018.32701000	0.00000000	5.9772%	1.038025441	38.722333630
17/03/19	1,057.049344	0.75%	1.01832701	1,018.32701000	0.00000000	5.9772%	1.038025441	38.722333630
18/03/19	1,057.049344	0.75%	1.01832701	1,018.32701000	0.00000000	5.9772%	1.038025441	38.722333630
19/03/19	1,057.669123	0.75%	1.01868938	1,018.68938000	0.00000000	5.9772%	1.038264601	38.979742660
20/03/19	1,058.289275	0.75%	1.01905189	1,019.05189000	0.00000000	5.9772%	1.038503815	39.237385440
21/03/19	1,058.909794	0.75%	1.01941453	1,019.41453000	0.00000000	5.9772%	1.038743085	39.495263780
22/03/19	1,059.530666	0.75%	1.01977729	1,019.77729000	0.00000000	5.9772%	1.038982410	39.753376420
23/03/19	1,060.151915	0.75%	1.02014019	1,020.14019000	0.00000000	5.9772%	1.039221791	40.011725320
24/03/19	1,060.151915	0.75%	1.02014019	1,020.14019000	0.00000000	5.9772%	1.039221791	40.011725320
25/03/19	1,060.151915	0.75%	1.02014019	1,020.14019000	0.00000000	5.9772%	1.039221791	40.011725320

DATA	PU CSRN18 R\$	IPCA Var Perc	IPCA Fator Acum (C)	VALOR NOMINAL ATUALIZ (VNa) R\$	VALOR AMORT ATUALIZ (AMi) R\$	JUROS TAXA ANUAL	JUROS Fator Acumulado (FatorJuros)	VALOR JUROS R\$
26/03/19	1,060.773507	0.75%	1.02050320	1,020.50320000	0.00000000	5.9772%	1.039461226	40.270307400
27/03/19	1,061.395486	0.75%	1.02086636	1,020.86636000	0.00000000	5.9772%	1.039700717	40.529126450
28/03/19	1,062.017819	0.75%	1.02122964	1,021.22964000	0.00000000	5.9772%	1.039940262	40.788179380
29/03/19	1,062.640519	0.75%	1.02159305	1,021.59305000	0.00000000	5.9772%	1.040179863	41.047468790
30/03/19	1,063.263584	0.75%	1.02195659	1,021.95659000	0.00000000	5.9772%	1.040419519	41.306993800
31/03/19	1,063.263584	0.75%	1.02195659	1,021.95659000	0.00000000	5.9772%	1.040419519	41.306993800
01/04/19	1,063.263584	0.75%	1.02195659	1,021.95659000	0.00000000	5.9772%	1.040419519	41.306993800
02/04/19	1,063.887016	0.75%	1.02232026	1,022.32026000	0.00000000	5.9772%	1.040659231	41.566755600
03/04/19	1,064.510812	0.75%	1.02268406	1,022.68406000	0.00000000	5.9772%	1.040898997	41.826752300
04/04/19	1,065.134966	0.75%	1.02304798	1,023.04798000	0.00000000	5.9772%	1.041138819	42.086985670
05/04/19	1,065.759496	0.75%	1.02341204	1,023.41204000	0.00000000	5.9772%	1.041378696	42.347455680
06/04/19	1,066.384382	0.75%	1.02377622	1,023.77622000	0.00000000	5.9772%	1.041618628	42.608161650
07/04/19	1,066.384382	0.75%	1.02377622	1,023.77622000	0.00000000	5.9772%	1.041618628	42.608161650
08/04/19	1,066.384382	0.75%	1.02377622	1,023.77622000	0.00000000	5.9772%	1.041618628	42.608161650
09/04/19	1,067.009646	0.75%	1.02414054	1,024.14054000	0.00000000	5.9772%	1.041858616	42.869105590
10/04/19	1,067.635276	0.75%	1.02450499	1,024.50499000	0.00000000	5.9772%	1.042098659	43.130286210
11/04/19	1,068.261263	0.75%	1.02486956	1,024.86956000	0.00000000	5.9772%	1.042338757	43.391703250
12/04/19	1,068.887629	0.75%	1.02523427	1,025.23427000	0.00000000	5.9772%	1.042578911	43.653358730
13/04/19	1,069.514350	0.75%	1.02559910	1,025.59910000	0.00000000	5.9772%	1.042819119	43.915249900
14/04/19	1,069.514350	0.75%	1.02559910	1,025.59910000	0.00000000	5.9772%	1.042819119	43.915249900
15/04/19	1,069.514350	0.75%	1.02559910	1,025.59910000	0.00000000	5.9772%	1.042819119	43.915249900
16/04/19	1,070.064807	0.57%	1.02589059	1,025.89059000	0.00000000	5.9772%	1.043059384	44.174216850
17/04/19	1,070.615553	0.57%	1.02618217	1,026.18217000	0.00000000	5.9772%	1.043299703	44.433383180
18/04/19	1,071.166581	0.57%	1.02647383	1,026.47383000	0.00000000	5.9772%	1.043540078	44.692750620
19/04/19	1,071.717878	0.57%	1.02676556	1,026.76556000	0.00000000	5.9772%	1.043780508	44.952317810
20/04/19	1,071.717878	0.57%	1.02676556	1,026.76556000	0.00000000	5.9772%	1.043780508	44.952317810
21/04/19	1,071.717878	0.57%	1.02676556	1,026.76556000	0.00000000	5.9772%	1.043780508	44.952317810
22/04/19	1,071.717878	0.57%	1.02676556	1,026.76556000	0.00000000	5.9772%	1.043780508	44.952317810
23/04/19	1,072.269467	0.57%	1.02705738	1,027.05738000	0.00000000	5.9772%	1.044020994	45.212086760
24/04/19	1,072.821347	0.57%	1.02734929	1,027.34929000	0.00000000	5.9772%	1.044261535	45.472056550

DATA	PU CSRN18 R\$	IPCA Var Perc	IPCA Fator Acum (C)	VALOR NOMINAL ATUALIZ (VNa) R\$	VALOR AMORT ATUALIZ (AMi) R\$	JUROS TAXA ANUAL	JUROS Fator Acumulado (FatorJuros)	VALOR JUROS R\$
25/04/19	1,073.373508	0.57%	1.02764128	1,027.64128000	0.00000000	5.9772%	1.044502132	45.732227890
26/04/19	1,073.925960	0.57%	1.02793336	1,027.93336000	0.00000000	5.9772%	1.044742784	45.992600290
27/04/19	1,074.478683	0.57%	1.02822551	1,028.22551000	0.00000000	5.9772%	1.044983491	46.253172970
28/04/19	1,074.478683	0.57%	1.02822551	1,028.22551000	0.00000000	5.9772%	1.044983491	46.253172970
29/04/19	1,074.478683	0.57%	1.02822551	1,028.22551000	0.00000000	5.9772%	1.044983491	46.253172970
30/04/19	1,075.031688	0.57%	1.02851774	1,028.51774000	0.00000000	5.9772%	1.045224254	46.513947510
01/05/19	1,075.584994	0.57%	1.02881007	1,028.81007000	0.00000000	5.9772%	1.045465072	46.774923900
02/05/19	1,075.584994	0.57%	1.02881007	1,028.81007000	0.00000000	5.9772%	1.045465072	46.774923900
03/05/19	1,076.138572	0.57%	1.02910247	1,029.10247000	0.00000000	5.9772%	1.045705946	47.036101920
04/05/19	1,076.692442	0.57%	1.02939496	1,029.39496000	0.00000000	5.9772%	1.045946875	47.297481550
05/05/19	1,076.692442	0.57%	1.02939496	1,029.39496000	0.00000000	5.9772%	1.045946875	47.297481550
06/05/19	1,076.692442	0.57%	1.02939496	1,029.39496000	0.00000000	5.9772%	1.045946875	47.297481550
07/05/19	1,077.246593	0.57%	1.02968753	1,029.68753000	0.00000000	5.9772%	1.046187860	47.559063470
08/05/19	1,077.801038	0.57%	1.02998019	1,029.98019000	0.00000000	5.9772%	1.046428901	47.820848270
09/05/19	1,078.355753	0.57%	1.03027292	1,030.27292000	0.00000000	5.9772%	1.046669996	48.082833050
10/05/19	1,078.910762	0.57%	1.03056574	1,030.56574000	0.00000000	5.9772%	1.046911148	48.345021950
11/05/19	1,079.466053	0.57%	1.03085864	1,030.85864000	0.00000000	5.9772%	1.047152355	48.607412540
12/05/19	1,079.466053	0.57%	1.03085864	1,030.85864000	0.00000000	5.9772%	1.047152355	48.607412540
13/05/19	1,079.466053	0.57%	1.03085864	1,030.85864000	0.00000000	5.9772%	1.047152355	48.607412540
14/05/19	1,080.021646	0.57%	1.03115164	1,031.15164000	0.00000000	5.9772%	1.047393617	48.870005890
15/05/19	1,080.577502	0.57%	1.03144470	1,031.44470000	0.00000000	5.9772%	1.047634936	49.132802270
16/05/19	1,080.887525	0.13%	1.03150297	1,031.50297000	0.00000000	5.9772%	1.047876309	49.384554920
17/05/19	1,081.197635	0.13%	1.03156124	1,031.56124000	0.00000000	5.9772%	1.048117739	49.636394500
18/05/19	1,081.507839	0.13%	1.03161952	1,031.61952000	0.00000000	5.9772%	1.048359224	49.888319450
19/05/19	1,081.507839	0.13%	1.03161952	1,031.61952000	0.00000000	5.9772%	1.048359224	49.888319450
20/05/19	1,081.507839	0.13%	1.03161952	1,031.61952000	0.00000000	5.9772%	1.048359224	49.888319450
21/05/19	1,081.818129	0.13%	1.03167780	1,031.67780000	0.00000000	5.9772%	1.048600764	50.140329280
22/05/19	1,082.128506	0.13%	1.03173608	1,031.73608000	0.00000000	5.9772%	1.048842361	50.392426070
23/05/19	1,082.438978	0.13%	1.03179437	1,031.79437000	0.00000000	5.9772%	1.049084013	50.644608270
24/05/19	1,082.749535	0.13%	1.03185266	1,031.85266000	0.00000000	5.9772%	1.049325720	50.896875380

DATA	PU CSRN18 R\$	IPCA Var Perc	IPCA Fator Acum (C)	VALOR NOMINAL ATUALIZ (VNa) R\$	VALOR AMORT ATUALIZ (AMi) R\$	JUROS TAXA ANUAL	JUROS Fator Acumulado (FatorJuros)	VALOR JUROS R\$
25/05/19	1,083.060190	0.13%	1.03191096	1,031.91096000	0.00000000	5.9772%	1.049567484	51.149229990
26/05/19	1,083.060190	0.13%	1.03191096	1,031.91096000	0.00000000	5.9772%	1.049567484	51.149229990
27/05/19	1,083.060190	0.13%	1.03191096	1,031.91096000	0.00000000	5.9772%	1.049567484	51.149229990
28/05/19	1,083.370919	0.13%	1.03196925	1,031.96925000	0.00000000	5.9772%	1.049809303	51.401669050
29/05/19	1,083.681744	0.13%	1.03202755	1,032.02755000	0.00000000	5.9772%	1.050051177	51.654193570
30/05/19	1,083.992666	0.13%	1.03208586	1,032.08586000	0.00000000	5.9772%	1.050293108	51.906805620
31/05/19	1,084.303662	0.13%	1.03214416	1,032.14416000	0.00000000	5.9772%	1.050535094	52.159502140
01/06/19	1,084.614755	0.13%	1.03220247	1,032.20247000	0.00000000	5.9772%	1.050777136	52.412285190
02/06/19	1,084.614755	0.13%	1.03220247	1,032.20247000	0.00000000	5.9772%	1.050777136	52.412285190
03/06/19	1,084.614755	0.13%	1.03220247	1,032.20247000	0.00000000	5.9772%	1.050777136	52.412285190
04/06/19	1,084.925945	0.13%	1.03226079	1,032.26079000	0.00000000	5.9772%	1.051019234	52.665154790
05/06/19	1,085.237219	0.13%	1.03231911	1,032.31911000	0.00000000	5.9772%	1.051261387	52.918109400
06/06/19	1,085.548580	0.13%	1.03237743	1,032.37743000	0.00000000	5.9772%	1.051503596	53.171150070
07/06/19	1,085.860016	0.13%	1.03243574	1,032.43574000	0.00000000	5.9772%	1.051745861	53.424276290
08/06/19	1,086.171560	0.13%	1.03249407	1,032.49407000	0.00000000	5.9772%	1.051988182	53.677489620
09/06/19	1,086.171560	0.13%	1.03249407	1,032.49407000	0.00000000	5.9772%	1.051988182	53.677489620
10/06/19	1,086.171560	0.13%	1.03249407	1,032.49407000	0.00000000	5.9772%	1.051988182	53.677489620
11/06/19	1,086.483189	0.13%	1.03255240	1,032.55240000	0.00000000	5.9772%	1.052230559	53.930789040
12/06/19	1,086.794915	0.13%	1.03261074	1,032.61074000	0.00000000	5.9772%	1.052472992	54.184175090
13/06/19	1,087.106726	0.13%	1.03266908	1,032.66908000	0.00000000	5.9772%	1.052715480	54.437646230
14/06/19	1,087.418623	0.13%	1.03272742	1,032.72742000	0.00000000	5.9772%	1.052958024	54.691203490
15/06/19	1,087.730597	0.13%	1.03278575	1,032.78575000	0.00000000	5.9772%	1.053200625	54.944847390
16/06/19	1,087.730597	0.13%	1.03278575	1,032.78575000	0.00000000	5.9772%	1.053200625	54.944847390
17/06/19	1,087.730597	0.13%	1.03278575	1,032.78575000	0.00000000	5.9772%	1.053200625	54.944847390
18/06/19	1,087.986919	0.01%	1.03279117	1,032.79117000	0.00000000	5.9772%	1.053443281	55.195748710
19/06/19	1,088.243301	0.01%	1.03279659	1,032.79659000	0.00000000	5.9772%	1.053685993	55.446710500
20/06/19	1,088.499742	0.01%	1.03280201	1,032.80201000	0.00000000	5.9772%	1.053928760	55.697731720
21/06/19	1,088.499742	0.01%	1.03280201	1,032.80201000	0.00000000	5.9772%	1.053928760	55.697731720
22/06/19	1,088.756244	0.01%	1.03280743	1,032.80743000	0.00000000	5.9772%	1.054171584	55.948814450
23/06/19	1,088.756244	0.01%	1.03280743	1,032.80743000	0.00000000	5.9772%	1.054171584	55.948814450

DATA	PU CSRN18 R\$	IPCA Var Perc	IPCA Fator Acum (C)	VALOR NOMINAL ATUALIZ (VNa) R\$	VALOR AMORT ATUALIZ (AMi) R\$	JUROS TAXA ANUAL	JUROS Fator Acumulado (FatorJuros)	VALOR JUROS R\$
24/06/19	1,088.756244	0.01%	1.03280743	1,032.80743000	0.00000000	5.9772%	1.054171584	55.948814450
25/06/19	1,089.012808	0.01%	1.03281285	1,032.81285000	0.00000000	5.9772%	1.054414464	56.199957640
26/06/19	1,089.269442	0.01%	1.03281828	1,032.81828000	0.00000000	5.9772%	1.054657400	56.451161850
27/06/19	1,089.526126	0.01%	1.03282370	1,032.82370000	0.00000000	5.9772%	1.054900392	56.702425990
28/06/19	1,089.782870	0.01%	1.03282912	1,032.82912000	0.00000000	5.9772%	1.055143439	56.953749570
29/06/19	1,090.039675	0.01%	1.03283454	1,032.83454000	0.00000000	5.9772%	1.055386543	57.205134660
30/06/19	1,090.039675	0.01%	1.03283454	1,032.83454000	0.00000000	5.9772%	1.055386543	57.205134660
01/07/19	1,090.039675	0.01%	1.03283454	1,032.83454000	0.00000000	5.9772%	1.055386543	57.205134660
02/07/19	1,090.296551	0.01%	1.03283997	1,032.83997000	0.00000000	5.9772%	1.055629703	57.456580770
03/07/19	1,090.553476	0.01%	1.03284539	1,032.84539000	0.00000000	5.9772%	1.055872918	57.708085780
04/07/19	1,090.810462	0.01%	1.03285081	1,032.85081000	0.00000000	5.9772%	1.056116190	57.959652290
05/07/19	1,091.067499	0.01%	1.03285622	1,032.85622000	0.00000000	5.9772%	1.056359518	58.211278720
06/07/19	1,091.324606	0.01%	1.03286164	1,032.86164000	0.00000000	5.9772%	1.056602902	58.462966180
07/07/19	1,091.324606	0.01%	1.03286164	1,032.86164000	0.00000000	5.9772%	1.056602902	58.462966180
08/07/19	1,091.324606	0.01%	1.03286164	1,032.86164000	0.00000000	5.9772%	1.056602902	58.462966180
09/07/19	1,091.581785	0.01%	1.03286707	1,032.86707000	0.00000000	5.9772%	1.056846342	58.714714700
10/07/19	1,091.839013	0.01%	1.03287249	1,032.87249000	0.00000000	5.9772%	1.057089838	58.966523120
11/07/19	1,092.096302	0.01%	1.03287791	1,032.87791000	0.00000000	5.9772%	1.057333390	59.218392030
12/07/19	1,092.353651	0.01%	1.03288333	1,032.88333000	0.00000000	5.9772%	1.057576998	59.470321420
13/07/19	1,092.611062	0.01%	1.03288875	1,032.88875000	0.00000000	5.9772%	1.057820663	59.722312330
14/07/19	1,092.611062	0.01%	1.03288875	1,032.88875000	0.00000000	5.9772%	1.057820663	59.722312330
15/07/19	1,092.611062	0.01%	1.03288875	1,032.88875000	0.00000000	5.9772%	1.057820663	59.722312330
16/07/19	1,033.212016	0.19%	1.03297402	1,032.97402000	0.00000000	5.9772%	1.000230399	0.237996180
17/07/19	1,033.535385	0.19%	1.03305930	1,033.05930000	0.00000000	5.9772%	1.000460850	0.476085370
18/07/19	1,033.858860	0.19%	1.03314459	1,033.14459000	0.00000000	5.9772%	1.000691355	0.714269670
19/07/19	1,034.182438	0.19%	1.03322989	1,033.22989000	0.00000000	5.9772%	1.000921913	0.952548060
20/07/19	1,034.506102	0.19%	1.03331518	1,033.31518000	0.00000000	5.9772%	1.001152525	1.190921570
21/07/19	1,034.506102	0.19%	1.03331518	1,033.31518000	0.00000000	5.9772%	1.001152525	1.190921570
22/07/19	1,034.506102	0.19%	1.03331518	1,033.31518000	0.00000000	5.9772%	1.001152525	1.190921570
23/07/19	1,034.829878	0.19%	1.03340049	1,033.40049000	0.00000000	5.9772%	1.001383189	1.429388190

DATA	PU CSRN18 R\$	IPCA Var Perc	IPCA Fator Acum (C)	VALOR NOMINAL ATUALIZ (VNa) R\$	VALOR AMORT ATUALIZ (AMi) R\$	JUROS TAXA ANUAL	JUROS Fator Acumulado (FatorJuros)	VALOR JUROS R\$
24/07/19	1,035.153759	0.19%	1.03348581	1,033.48581000	0.00000000	5.9772%	1.001613906	1.667948940
25/07/19	1,035.477735	0.19%	1.03357113	1,033.57113000	0.00000000	5.9772%	1.001844677	1.906604890
26/07/19	1,035.801815	0.19%	1.03365646	1,033.65646000	0.00000000	5.9772%	1.002075501	2.145355010
27/07/19	1,036.125998	0.19%	1.03374180	1,033.74180000	0.00000000	5.9772%	1.002306377	2.384198310
28/07/19	1,036.125998	0.19%	1.03374180	1,033.74180000	0.00000000	5.9772%	1.002306377	2.384198310
29/07/19	1,036.125998	0.19%	1.03374180	1,033.74180000	0.00000000	5.9772%	1.002306377	2.384198310
30/07/19	1,036.450278	0.19%	1.03382714	1,033.82714000	0.00000000	5.9772%	1.002537308	2.623137870
31/07/19	1,036.774661	0.19%	1.03391249	1,033.91249000	0.00000000	5.9772%	1.002768291	2.862170640
01/08/19	1,037.099148	0.19%	1.03399785	1,033.99785000	0.00000000	5.9772%	1.002999327	3.101297660
02/08/19	1,037.423730	0.19%	1.03408321	1,034.08321000	0.00000000	5.9772%	1.003230417	3.340519980
03/08/19	1,037.748427	0.19%	1.03416859	1,034.16859000	0.00000000	5.9772%	1.003461560	3.579836620
04/08/19	1,037.748427	0.19%	1.03416859	1,034.16859000	0.00000000	5.9772%	1.003461560	3.579836620
05/08/19	1,037.748427	0.19%	1.03416859	1,034.16859000	0.00000000	5.9772%	1.003461560	3.579836620
06/08/19	1,038.073208	0.19%	1.03425396	1,034.25396000	0.00000000	5.9772%	1.003692756	3.819247510
07/08/19	1,038.398094	0.19%	1.03433934	1,034.33934000	0.00000000	5.9772%	1.003924006	4.058753770
08/08/19	1,038.723094	0.19%	1.03442474	1,034.42474000	0.00000000	5.9772%	1.004155309	4.298354430
09/08/19	1,039.048189	0.19%	1.03451014	1,034.51014000	0.00000000	5.9772%	1.004386665	4.538049420
10/08/19	1,039.373389	0.19%	1.03459555	1,034.59555000	0.00000000	5.9772%	1.004618074	4.777838800
11/08/19	1,039.373389	0.19%	1.03459555	1,034.59555000	0.00000000	5.9772%	1.004618074	4.777838800
12/08/19	1,039.373389	0.19%	1.03459555	1,034.59555000	0.00000000	5.9772%	1.004618074	4.777838800
13/08/19	1,039.698684	0.19%	1.03468096	1,034.68096000	0.00000000	5.9772%	1.004849537	5.017723590
14/08/19	1,040.024083	0.19%	1.03476638	1,034.76638000	0.00000000	5.9772%	1.005081053	5.257702810
15/08/19	1,040.349586	0.19%	1.03485181	1,034.85181000	0.00000000	5.9772%	1.005312622	5.497776490
16/08/19	1,040.641309	0.11%	1.03490355	1,034.90355000	0.00000000	5.9772%	1.005544245	5.737758830
17/08/19	1,040.933120	0.11%	1.03495530	1,034.95530000	0.00000000	5.9772%	1.005775921	5.977820050
18/08/19	1,040.933120	0.11%	1.03495530	1,034.95530000	0.00000000	5.9772%	1.005775921	5.977820050
19/08/19	1,040.933120	0.11%	1.03495530	1,034.95530000	0.00000000	5.9772%	1.005775921	5.977820050
20/08/19	1,041.225011	0.11%	1.03500705	1,035.00705000	0.00000000	5.9772%	1.006007651	6.217961130
21/08/19	1,041.516981	0.11%	1.03505880	1,035.05880000	0.00000000	5.9772%	1.006239434	6.458181060
22/08/19	1,041.809050	0.11%	1.03511057	1,035.11057000	0.00000000	5.9772%	1.006471270	6.698479970

DATA	PU CSRN18 R\$	IPCA Var Perc	IPCA Fator Acum (C)	VALOR NOMINAL ATUALIZ (VNa) R\$	VALOR AMORT ATUALIZ (AMi) R\$	JUROS TAXA ANUAL	JUROS Fator Acumulado (FatorJuros)	VALOR JUROS R\$
23/08/19	1,042.101179	0.11%	1.03516232	1,035.16232000	0.00000000	5.9772%	1.006703160	6.938858650
24/08/19	1,042.393396	0.11%	1.03521408	1,035.21408000	0.00000000	5.9772%	1.006935103	7.179316270
25/08/19	1,042.393396	0.11%	1.03521408	1,035.21408000	0.00000000	5.9772%	1.006935103	7.179316270
26/08/19	1,042.393396	0.11%	1.03521408	1,035.21408000	0.00000000	5.9772%	1.006935103	7.179316270
27/08/19	1,042.685693	0.11%	1.03526584	1,035.26584000	0.00000000	5.9772%	1.007167099	7.419852760
28/08/19	1,042.978089	0.11%	1.03531762	1,035.31762000	0.00000000	5.9772%	1.007399149	7.660469330
29/08/19	1,043.270546	0.11%	1.03536938	1,035.36938000	0.00000000	5.9772%	1.007631253	7.901165680
30/08/19	1,043.563101	0.11%	1.03542116	1,035.42116000	0.00000000	5.9772%	1.007863410	8.141941100
31/08/19	1,043.855725	0.11%	1.03547293	1,035.47293000	0.00000000	5.9772%	1.008095620	8.382795360
01/09/19	1,043.855725	0.11%	1.03547293	1,035.47293000	0.00000000	5.9772%	1.008095620	8.382795360
02/09/19	1,043.855725	0.11%	1.03547293	1,035.47293000	0.00000000	5.9772%	1.008095620	8.382795360
03/09/19	1,044.148430	0.11%	1.03552470	1,035.52470000	0.00000000	5.9772%	1.008327884	8.623729580
04/09/19	1,044.441234	0.11%	1.03557649	1,035.57649000	0.00000000	5.9772%	1.008560202	8.864743940
05/09/19	1,044.734107	0.11%	1.03562827	1,035.62827000	0.00000000	5.9772%	1.008792573	9.105837160
06/09/19	1,045.027059	0.11%	1.03568005	1,035.68005000	0.00000000	5.9772%	1.009024997	9.347009340
07/09/19	1,045.320102	0.11%	1.03573184	1,035.73184000	0.00000000	5.9772%	1.009257475	9.588261610
08/09/19	1,045.320102	0.11%	1.03573184	1,035.73184000	0.00000000	5.9772%	1.009257475	9.588261610
09/09/19	1,045.320102	0.11%	1.03573184	1,035.73184000	0.00000000	5.9772%	1.009257475	9.588261610
10/09/19	1,045.613224	0.11%	1.03578363	1,035.78363000	0.00000000	5.9772%	1.009490007	9.829593890
11/09/19	1,045.906435	0.11%	1.03583543	1,035.83543000	0.00000000	5.9772%	1.009722592	10.071005260
12/09/19	1,046.199717	0.11%	1.03588722	1,035.88722000	0.00000000	5.9772%	1.009955231	10.312496560
13/09/19	1,046.493087	0.11%	1.03593902	1,035.93902000	0.00000000	5.9772%	1.010187923	10.554066960
14/09/19	1,046.786537	0.11%	1.03599082	1,035.99082000	0.00000000	5.9772%	1.010420669	10.795717420
15/09/19	1,046.786537	0.11%	1.03599082	1,035.99082000	0.00000000	5.9772%	1.010420669	10.795717420
16/09/19	1,046.786537	0.11%	1.03599082	1,035.99082000	0.00000000	5.9772%	1.010420669	10.795717420
17/09/19	1,047.007786	-0.04%	1.03597110	1,035.97110000	0.00000000	5.9772%	1.010653469	11.036685990
18/09/19	1,047.229080	-0.04%	1.03595138	1,035.95138000	0.00000000	5.9772%	1.010886322	11.277700290
19/09/19	1,047.450431	-0.04%	1.03593167	1,035.93167000	0.00000000	5.9772%	1.011119229	11.518761460
20/09/19	1,047.671809	-0.04%	1.03591194	1,035.91194000	0.00000000	5.9772%	1.011352190	11.759869160
21/09/19	1,047.893253	-0.04%	1.03589223	1,035.89223000	0.00000000	5.9772%	1.011585204	12.001022800

DATA	PU CSRN18 R\$	IPCA Var Perc	IPCA Fator Acum (C)	VALOR NOMINAL ATUALIZ (VNa) R\$	VALOR AMORT ATUALIZ (AMi) R\$	JUROS TAXA ANUAL	JUROS Fator Acumulado (FatorJuros)	VALOR JUROS R\$
22/09/19	1,047.893253	-0.04%	1.03589223	1,035.89223000	0.00000000	5.9772%	1.011585204	12.001022800
23/09/19	1,047.893253	-0.04%	1.03589223	1,035.89223000	0.00000000	5.9772%	1.011585204	12.001022800
24/09/19	1,048.114733	-0.04%	1.03587251	1,035.87251000	0.00000000	5.9772%	1.011818272	12.242223080
25/09/19	1,048.336269	-0.04%	1.03585280	1,035.85280000	0.00000000	5.9772%	1.012051393	12.483469180
26/09/19	1,048.557843	-0.04%	1.03583308	1,035.83308000	0.00000000	5.9772%	1.012284569	12.724762940
27/09/19	1,048.779473	-0.04%	1.03581337	1,035.81337000	0.00000000	5.9772%	1.012517798	12.966102530
28/09/19	1,049.001139	-0.04%	1.03579365	1,035.79365000	0.00000000	5.9772%	1.012751081	13.207488730
29/09/19	1,049.001139	-0.04%	1.03579365	1,035.79365000	0.00000000	5.9772%	1.012751081	13.207488730
30/09/19	1,049.001139	-0.04%	1.03579365	1,035.79365000	0.00000000	5.9772%	1.012751081	13.207488730
01/10/19	1,049.222861	-0.04%	1.03577394	1,035.77394000	0.00000000	5.9772%	1.012984417	13.448920750
02/10/19	1,049.444620	-0.04%	1.03575422	1,035.75422000	0.00000000	5.9772%	1.013217808	13.690400410
03/10/19	1,049.666436	-0.04%	1.03573451	1,035.73451000	0.00000000	5.9772%	1.013451252	13.931925890
04/10/19	1,049.888288	-0.04%	1.03571479	1,035.71479000	0.00000000	5.9772%	1.013684750	14.173497970
05/10/19	1,050.110196	-0.04%	1.03569508	1,035.69508000	0.00000000	5.9772%	1.013918301	14.415115860
06/10/19	1,050.110196	-0.04%	1.03569508	1,035.69508000	0.00000000	5.9772%	1.013918301	14.415115860
07/10/19	1,050.110196	-0.04%	1.03569508	1,035.69508000	0.00000000	5.9772%	1.013918301	14.415115860
08/10/19	1,050.332152	-0.04%	1.03567537	1,035.67537000	0.00000000	5.9772%	1.014151907	14.656781510
09/10/19	1,050.554153	-0.04%	1.03565566	1,035.65566000	0.00000000	5.9772%	1.014385566	14.898492850
10/10/19	1,050.776191	-0.04%	1.03563594	1,035.63594000	0.00000000	5.9772%	1.014619279	15.140250740
11/10/19	1,050.998286	-0.04%	1.03561623	1,035.61623000	0.00000000	5.9772%	1.014853046	15.382055500
12/10/19	1,051.220427	-0.04%	1.03559652	1,035.59652000	0.00000000	5.9772%	1.015086867	15.623906960
13/10/19	1,051.220427	-0.04%	1.03559652	1,035.59652000	0.00000000	5.9772%	1.015086867	15.623906960
14/10/19	1,051.220427	-0.04%	1.03559652	1,035.59652000	0.00000000	5.9772%	1.015086867	15.623906960
15/10/19	1,051.442615	-0.04%	1.03557681	1,035.57681000	0.00000000	5.9772%	1.015320742	15.865805120
16/10/19	1,051.730576	0.10%	1.03562182	1,035.62182000	0.00000000	5.9772%	1.015554670	16.108755650
17/10/19	1,052.018635	0.10%	1.03566685	1,035.66685000	0.00000000	5.9772%	1.015788653	16.351784510
18/10/19	1,052.306769	0.10%	1.03571188	1,035.71188000	0.00000000	5.9772%	1.016022689	16.594889340
19/10/19	1,052.594971	0.10%	1.03575690	1,035.75690000	0.00000000	5.9772%	1.016256779	16.838071020
20/10/19	1,052.594971	0.10%	1.03575690	1,035.75690000	0.00000000	5.9772%	1.016256779	16.838071020
21/10/19	1,052.594971	0.10%	1.03575690	1,035.75690000	0.00000000	5.9772%	1.016256779	16.838071020

DATA	PU CSRN18 R\$	IPCA Var Perc	IPCA Fator Acum (C)	VALOR NOMINAL ATUALIZ (VNa) R\$	VALOR AMORT ATUALIZ (AMi) R\$	JUROS TAXA ANUAL	JUROS Fator Acumulado (FatorJuros)	VALOR JUROS R\$
22/10/19	1,052.883261	0.10%	1.03580193	1,035.80193000	0.00000000	5.9772%	1.016490924	17.081330900
23/10/19	1,053.171637	0.10%	1.03584697	1,035.84697000	0.00000000	5.9772%	1.016725122	17.324666940
24/10/19	1,053.460080	0.10%	1.03589200	1,035.89200000	0.00000000	5.9772%	1.016959374	17.568079850
25/10/19	1,053.748600	0.10%	1.03593703	1,035.93703000	0.00000000	5.9772%	1.017193680	17.811569790
26/10/19	1,054.037207	0.10%	1.03598207	1,035.98207000	0.00000000	5.9772%	1.017428040	18.055136950
27/10/19	1,054.037207	0.10%	1.03598207	1,035.98207000	0.00000000	5.9772%	1.017428040	18.055136950
28/10/19	1,054.037207	0.10%	1.03598207	1,035.98207000	0.00000000	5.9772%	1.017428040	18.055136950
29/10/19	1,054.325892	0.10%	1.03602711	1,036.02711000	0.00000000	5.9772%	1.017662455	18.298782200
30/10/19	1,054.614653	0.10%	1.03607215	1,036.07215000	0.00000000	5.9772%	1.017896923	18.542503490
31/10/19	1,054.903492	0.10%	1.03611719	1,036.11719000	0.00000000	5.9772%	1.018131445	18.786301840
01/11/19	1,055.192417	0.10%	1.03616224	1,036.16224000	0.00000000	5.9772%	1.018366021	19.030177450
02/11/19	1,055.481420	0.10%	1.03620729	1,036.20729000	0.00000000	5.9772%	1.018600651	19.274130160
03/11/19	1,055.481420	0.10%	1.03620729	1,036.20729000	0.00000000	5.9772%	1.018600651	19.274130160
04/11/19	1,055.481420	0.10%	1.03620729	1,036.20729000	0.00000000	5.9772%	1.018600651	19.274130160
05/11/19	1,055.770500	0.10%	1.03625234	1,036.25234000	0.00000000	5.9772%	1.018835335	19.518159960
06/11/19	1,056.059658	0.10%	1.03629739	1,036.29739000	0.00000000	5.9772%	1.019070074	19.762267910
07/11/19	1,056.348892	0.10%	1.03634244	1,036.34244000	0.00000000	5.9772%	1.019304866	20.006451930
08/11/19	1,056.638214	0.10%	1.03638750	1,036.38750000	0.00000000	5.9772%	1.019539713	20.250714300
09/11/19	1,056.927613	0.10%	1.03643256	1,036.43256000	0.00000000	5.9772%	1.019774613	20.495052770
10/11/19	1,056.927613	0.10%	1.03643256	1,036.43256000	0.00000000	5.9772%	1.019774613	20.495052770
11/11/19	1,056.927613	0.10%	1.03643256	1,036.43256000	0.00000000	5.9772%	1.019774613	20.495052770
12/11/19	1,057.217079	0.10%	1.03647761	1,036.47761000	0.00000000	5.9772%	1.020009568	20.739469210
13/11/19	1,057.506643	0.10%	1.03652268	1,036.52268000	0.00000000	5.9772%	1.020244577	20.983963200
14/11/19	1,057.796274	0.10%	1.03656774	1,036.56774000	0.00000000	5.9772%	1.020479640	21.228534150
15/11/19	1,058.085992	0.10%	1.03661281	1,036.61281000	0.00000000	5.9772%	1.020714757	21.473182460
16/11/19	1,058.085992	0.10%	1.03661281	1,036.61281000	0.00000000	5.9772%	1.020714757	21.473182460
17/11/19	1,058.085992	0.10%	1.03661281	1,036.61281000	0.00000000	5.9772%	1.020714757	21.473182460
18/11/19	1,058.085992	0.10%	1.03661281	1,036.61281000	0.00000000	5.9772%	1.020714757	21.473182460
19/11/19	1,058.598999	0.51%	1.03687651	1,036.87651000	0.00000000	5.9772%	1.020949929	21.722489260
20/11/19	1,059.112267	0.51%	1.03714029	1,037.14029000	0.00000000	5.9772%	1.021185154	21.971976760

DATA	PU CSRN18 R\$	IPCA Var Perc	IPCA Fator Acum (C)	VALOR NOMINAL ATUALIZ (VNa) R\$	VALOR AMORT ATUALIZ (AMi) R\$	JUROS TAXA ANUAL	JUROS Fator Acumulado (FatorJuros)	VALOR JUROS R\$
21/11/19	1,059.625787	0.51%	1.03740414	1,037.40414000	0.00000000	5.9772%	1.021420434	22.221646910
22/11/19	1,060.139549	0.51%	1.03766805	1,037.66805000	0.00000000	5.9772%	1.021655768	22.471498550
23/11/19	1,060.653562	0.51%	1.03793203	1,037.93203000	0.00000000	5.9772%	1.021891156	22.721531980
24/11/19	1,060.653562	0.51%	1.03793203	1,037.93203000	0.00000000	5.9772%	1.021891156	22.721531980
25/11/19	1,060.653562	0.51%	1.03793203	1,037.93203000	0.00000000	5.9772%	1.021891156	22.721531980
26/11/19	1,061.167828	0.51%	1.03819608	1,038.19608000	0.00000000	5.9772%	1.022126599	22.971748340
27/11/19	1,061.682335	0.51%	1.03846019	1,038.46019000	0.00000000	5.9772%	1.022362095	23.222145420
28/11/19	1,062.197096	0.51%	1.03872437	1,038.72437000	0.00000000	5.9772%	1.022597646	23.472725600
29/11/19	1,062.712108	0.51%	1.03898862	1,038.98862000	0.00000000	5.9772%	1.022833251	23.723487940
30/11/19	1,063.227374	0.51%	1.03925294	1,039.25294000	0.00000000	5.9772%	1.023068911	23.974433570
01/12/19	1,063.227374	0.51%	1.03925294	1,039.25294000	0.00000000	5.9772%	1.023068911	23.974433570
02/12/19	1,063.227374	0.51%	1.03925294	1,039.25294000	0.00000000	5.9772%	1.023068911	23.974433570
03/12/19	1,063.742881	0.51%	1.03951732	1,039.51732000	0.00000000	5.9772%	1.023304625	24.225561320
04/12/19	1,064.258642	0.51%	1.03978177	1,039.78177000	0.00000000	5.9772%	1.023540393	24.476871500
05/12/19	1,064.774654	0.51%	1.04004629	1,040.04629000	0.00000000	5.9772%	1.023776215	24.728364200
06/12/19	1,065.290910	0.51%	1.04031087	1,040.31087000	0.00000000	5.9772%	1.024012092	24.980040310
07/12/19	1,065.807419	0.51%	1.04057552	1,040.57552000	0.00000000	5.9772%	1.024248023	25.231899140
08/12/19	1,065.807419	0.51%	1.04057552	1,040.57552000	0.00000000	5.9772%	1.024248023	25.231899140
09/12/19	1,065.807419	0.51%	1.04057552	1,040.57552000	0.00000000	5.9772%	1.024248023	25.231899140
10/12/19	1,066.324181	0.51%	1.04084024	1,040.84024000	0.00000000	5.9772%	1.024484008	25.483940760
11/12/19	1,066.841196	0.51%	1.04110503	1,041.10503000	0.00000000	5.9772%	1.024720048	25.736166310
12/12/19	1,067.358465	0.51%	1.04136989	1,041.36989000	0.00000000	5.9772%	1.024956142	25.988574840
13/12/19	1,067.875967	0.51%	1.04163480	1,041.63480000	0.00000000	5.9772%	1.025192291	26.241166990
14/12/19	1,068.393733	0.51%	1.04189979	1,041.89979000	0.00000000	5.9772%	1.025428494	26.493942550
15/12/19	1,068.393733	0.51%	1.04189979	1,041.89979000	0.00000000	5.9772%	1.025428494	26.493942550
16/12/19	1,068.393733	0.51%	1.04189979	1,041.89979000	0.00000000	5.9772%	1.025428494	26.493942550
17/12/19	1,069.251052	1.15%	1.04249566	1,042.49566000	0.00000000	5.9772%	1.025664751	26.755391530
18/12/19	1,070.109058	1.15%	1.04309187	1,043.09187000	0.00000000	5.9772%	1.025901063	27.017188230
19/12/19	1,070.967753	1.15%	1.04368842	1,043.68842000	0.00000000	5.9772%	1.026137430	27.279333010
20/12/19	1,071.827144	1.15%	1.04428532	1,044.28532000	0.00000000	5.9772%	1.026373850	27.541824380

DATA	PU CSRN18 R\$	IPCA Var Perc	IPCA Fator Acum (C)	VALOR NOMINAL ATUALIZ (VNa) R\$	VALOR AMORT ATUALIZ (AMi) R\$	JUROS TAXA ANUAL	JUROS Fator Acumulado (FatorJuros)	VALOR JUROS R\$
21/12/19	1,072.687215	1.15%	1.04488255	1,044.88255000	0.00000000	5.9772%	1.026610326	27.804665280
22/12/19	1,072.687215	1.15%	1.04488255	1,044.88255000	0.00000000	5.9772%	1.026610326	27.804665280
23/12/19	1,072.687215	1.15%	1.04488255	1,044.88255000	0.00000000	5.9772%	1.026610326	27.804665280
24/12/19	1,073.547983	1.15%	1.04548013	1,045.48013000	0.00000000	5.9772%	1.026846855	28.067853450
25/12/19	1,074.409441	1.15%	1.04607805	1,046.07805000	0.00000000	5.9772%	1.027083439	28.331391050
26/12/19	1,074.409441	1.15%	1.04607805	1,046.07805000	0.00000000	5.9772%	1.027083439	28.331391050
27/12/19	1,075.271588	1.15%	1.04667631	1,046.67631000	0.00000000	5.9772%	1.027320078	28.595278420
28/12/19	1,076.134425	1.15%	1.04727491	1,047.27491000	0.00000000	5.9772%	1.027556771	28.859514860
29/12/19	1,076.134425	1.15%	1.04727491	1,047.27491000	0.00000000	5.9772%	1.027556771	28.859514860
30/12/19	1,076.134425	1.15%	1.04727491	1,047.27491000	0.00000000	5.9772%	1.027556771	28.859514860
31/12/19	1,076.997962	1.15%	1.04787386	1,047.87386000	0.00000000	5.9772%	1.027793519	29.124102030

VENCIMENTO ANTECIPADO

Com base nas informações fornecidas ao Agente Fiduciário nos termos do Instrumento Legal da Emissão, bem como aquelas informações que sejam de conhecimento do Agente Fiduciário, sem que este tenha realizado qualquer investigação independente, não foi verificada a ocorrência de qualquer evento mencionado no Instrumento Legal da Emissão que pudesse ensejar o vencimento antecipado da Emissão, observadas as deliberações das Assembleias Gerais.

EVENTOS SOCIETÁRIOS E ALTERAÇÕES ESTATUTÁRIAS

AGE Realizada em 06/02/2019 | [Visualizar](#)
AGO Realizada em 12/04/2019 | [Visualizar](#)
AGOE Realizada em 27/03/2019 | [Visualizar](#)
RCA Realizada em 14/02/2019 | [Visualizar](#)
RCA Realizada em 17/04/2019 | [Visualizar](#)
RCA Realizada em 08/05/2019 | [Visualizar](#)
RCA Realizada em 28/06/2019 | [Visualizar](#)
RCA Realizada em 13/12/2019 | [Visualizar](#)

FATOS RELEVANTES

Fato Relevante Divulgado em 17/04/2019 | [Visualizar](#)

RELATÓRIO DA ADMINISTRAÇÃO

(Fonte: CVM-DFP 31/12/2019)

MENSAGEM DA ADMINISTRAÇÃO

O ano de 2019 foi muito positivo para a Neoenergia. Além de alcançarmos os melhores resultados financeiros de nossa história, com um lucro líquido de R\$ 2,2 bilhões, lançamos com sucesso as ações da empresa na Bolsa de Valores de São Paulo, alcançando uma valorização de quase 60% em 6 meses. Estes feitos atestam nossa consistência operacional e materializam nossa estratégia de expansão rentável e sustentável dos nossos negócios, focada na geração de energia renovável e no desenvolvimento de redes de transmissão e distribuição.

A geração operacional de caixa do Grupo, medida pelo EBITDA, superou R\$ 5,7 bilhões, um resultado 25,6% superior ao ano anterior. Já o lucro líquido apresentou uma evolução ainda mais expressiva, um aumento de 45,1% no mesmo período. Reafirmamos nosso compromisso com a gestão eficiente das despesas operacionais, que apresentaram trajetória 1,3 p.p. abaixo da inflação, absorvendo o crescimento de mercado e a expansão de nossos negócios. Seguimos também o plano de desalavancagem, refletido na redução do indicador “dívida líquida / EBITDA” em 15% ao longo de 2019, encerrando o ano em 3,0x.

O Relatório da Administração, na íntegra, pode ser acessado e impresso através do link: [Visualizar](#)

NOTAS EXPLICATIVAS

(Fonte: CVM-DFP 31/12/2019)

Companhia Energética do Rio Grande do Norte – COSERN

NOTAS EXPLICATIVAS ÀS DEMONSTRAÇÕES FINANCEIRAS

Em 31 de dezembro de 2019

(Em milhares de reais)

1. CONTEXTO OPERACIONAL

A Companhia Energética do Rio Grande do Norte - COSERN, concessionária de serviço público de energia elétrica com sede em Natal - Rio Grande do Norte - Brasil, é sociedade anônima de capital aberto, listada na B3 S.A. – Brasil, Bolsa, Balcão e controlada pela Neoenergia S.A. (“NEOENERGIA”). Suas atividades são regulamentadas e fiscalizadas pela Agência Nacional de Energia Elétrica – ANEEL, e compreendem projetar, construir e explorar os sistemas de subtransmissão, transformação, distribuição e comercialização de energia, e atividades associadas ao serviço de energia elétrica, podendo ainda realizar operações de exportação e importação.

A Companhia detém a concessão para distribuição de energia elétrica em 167 municípios do estado do Rio Grande do Norte abrangendo uma área de concessão de 53 mil km², a qual é regulada pelo contrato de concessão n° 08 com vencimento em 2027.

Adicionalmente a Companhia vem atendendo consumidores livres no estado do Rio Grande do Norte, desde 2003.

As Notas Explicativas, na íntegra, podem ser acessadas e impressas através do link: [Visualizar](#)

DEMONSTRAÇÕES FINANCEIRAS

(Fonte: CVM-DFP 31/12/2019)

CONTROLADORA

CIA ENERGÉTICA DO RIO GRANDE DO NORTE R\$ - MIL		31/12/2019	AV	31/12/2018	AV	31/12/2017	AV
Controladora	ATIVO						
1	Ativo Total	4,062,421	100.00%	3,197,162	100.00%	0	0.00%
1.01	Ativo Circulante	942,677	23.20%	853,327	26.69%	0	0.00%
1.01.01	Caixa e Equivalentes de Caixa	242,025	5.96%	293,696	9.19%	0	0.00%
1.01.02	Aplicações Financeiras	1,678	0.04%	1,715	0.05%	0	0.00%
1.01.02.01	Aplicações Financeiras Avaliadas a Valor Justo através do Resultado	0	0.00%	0	0.00%	0	0.00%
1.01.02.01.01	Títulos para Negociação	0	0.00%	0	0.00%	0	0.00%
1.01.02.01.02	Títulos Designados a Valor Justo	0	0.00%	0	0.00%	0	0.00%
1.01.02.02	Aplicações Financeiras Avaliadas a Valor Justo através de Outros Resultados Abrangentes	0	0.00%	0	0.00%	0	0.00%
1.01.02.03	Aplicações Financeiras Avaliadas ao Custo Amortizado	1,678	0.04%	1,715	0.05%	0	0.00%
1.01.02.03.01	Títulos e Valores Mobiliários	1,678	0.04%	1,715	0.05%	0	0.00%
1.01.03	Contas a Receber	419,121	10.32%	382,974	11.98%	0	0.00%
1.01.03.01	Clientes	419,121	10.32%	382,974	11.98%	0	0.00%
1.01.03.01.01	Contas a Receber de Clientes e outros	419,121	10.32%	382,974	11.98%	0	0.00%
1.01.03.02	Outras Contas a Receber	0	0.00%	0	0.00%	0	0.00%
1.01.04	Estoques	0	0.00%	0	0.00%	0	0.00%
1.01.05	Ativos Biológicos	0	0.00%	0	0.00%	0	0.00%
1.01.06	Tributos a Recuperar	214,349	5.28%	71,955	2.25%	0	0.00%
1.01.06.01	Tributos Correntes a Recuperar	214,349	5.28%	71,955	2.25%	0	0.00%
1.01.06.01.01	Imposto de Renda e Contribuição Social a Recuperar	21,458	0.53%	46,460	1.45%	0	0.00%
1.01.06.01.02	Outros Tributos a Recuperar	192,891	4.75%	25,495	0.80%	0	0.00%
1.01.07	Despesas Antecipadas	0	0.00%	0	0.00%	0	0.00%
1.01.08	Outros Ativos Circulantes	65,504	1.61%	102,987	3.22%	0	0.00%
1.01.08.01	Ativos Não-Correntes a Venda	0	0.00%	0	0.00%	0	0.00%
1.01.08.02	Ativos de Operações Descontinuadas	0	0.00%	0	0.00%	0	0.00%
1.01.08.03	Outros	65,504	1.61%	102,987	3.22%	0	0.00%
1.01.08.03.01	Instrumentos Financeiros Derivativos	502	0.01%	162	0.01%	0	0.00%
1.01.08.03.02	Dividendos e Juros sobre Capital Próprio a Receber	0	0.00%	0	0.00%	0	0.00%
1.01.08.03.03	Benefícios Pós-Emprego e Outros Benefícios	0	0.00%	0	0.00%	0	0.00%
1.01.08.03.04	Serviços em Curso	3,120	0.08%	1,312	0.04%	0	0.00%
1.01.08.03.05	Valores a Compensar da Parcela A e Outros Itens Financeiros	35,319	0.87%	66,986	2.10%	0	0.00%
1.01.08.03.06	Concessão do Serviço Público (Ativo Financeiro)	0	0.00%	0	0.00%	0	0.00%
1.01.08.03.07	Concessão do Serviço Público (Ativo Contratual)	0	0.00%	0	0.00%	0	0.00%
1.01.08.03.08	Outros Ativos Circulantes	26,563	0.65%	34,527	1.08%	0	0.00%
1.02	Ativo Não Circulante	3,119,744	76.80%	2,343,835	73.31%	0	0.00%
1.02.01	Ativo Realizável a Longo Prazo	2,450,441	60.32%	1,675,338	52.40%	0	0.00%
1.02.01.01	Aplicações Financeiras Avaliadas a Valor Justo através do Resultado	0	0.00%	0	0.00%	0	0.00%
1.02.01.01.01	Títulos Designados a Valor Justo	0	0.00%	0	0.00%	0	0.00%
1.02.01.02	Aplicações Financeiras Avaliadas a Valor Justo através de Outros Resultados Abrangentes	0	0.00%	0	0.00%	0	0.00%
1.02.01.03	Aplicações Financeiras Avaliadas ao Custo Amortizado	0	0.00%	0	0.00%	0	0.00%
1.02.01.04	Contas a Receber	122,961	3.03%	149,851	4.69%	0	0.00%
1.02.01.04.01	Contas a Receber de Clientes e Outros	122,961	3.03%	149,851	4.69%	0	0.00%
1.02.01.04.02	Outras Contas a Receber	0	0.00%	0	0.00%	0	0.00%
1.02.01.05	Estoques	0	0.00%	0	0.00%	0	0.00%
1.02.01.06	Ativos Biológicos	0	0.00%	0	0.00%	0	0.00%
1.02.01.07	Tributos Diferidos	1,207	0.03%	32,271	1.01%	0	0.00%
1.02.01.07.01	Impostos e Contribuições Diferidos	1,207	0.03%	32,271	1.01%	0	0.00%
1.02.01.08	Despesas Antecipadas	0	0.00%	0	0.00%	0	0.00%
1.02.01.09	Créditos com Partes Relacionadas	0	0.00%	0	0.00%	0	0.00%
1.02.01.09.01	Créditos com Coligadas	0	0.00%	0	0.00%	0	0.00%
1.02.01.09.02	Créditos com Controladas	0	0.00%	0	0.00%	0	0.00%
1.02.01.09.03	Créditos com Controladores	0	0.00%	0	0.00%	0	0.00%
1.02.01.09.04	Créditos com Outras Partes Relacionadas	0	0.00%	0	0.00%	0	0.00%

CIA ENERGÉTICA DO RIO GRANDE DO NORTE R\$ - MIL							
1.02.01.10	Outros Ativos Não Circulantes	2,326,273	57.26%	1,493,216	46.70%	0	0.00%
1.02.01.10.01	Ativos Não-Correntes a Venda	0	0.00%	0	0.00%	0	0.00%
1.02.01.10.02	Ativos de Operações Descontinuadas	0	0.00%	0	0.00%	0	0.00%
1.02.01.10.03	Instrumentos Financeiros Derivativos	106,723	2.63%	60,811	1.90%	0	0.00%
1.02.01.10.04	Outros Tributos a Recuperar	527,064	12.97%	31,303	0.98%	0	0.00%
1.02.01.10.05	Dividendos a Receber e JSCP	0	0.00%	0	0.00%	0	0.00%
1.02.01.10.06	Depositos Judiciais	21,423	0.53%	19,797	0.62%	0	0.00%
1.02.01.10.07	Benefícios Pós - Emprego e Outros Benefícios	10,911	0.27%	7,290	0.23%	0	0.00%
1.02.01.10.08	Valores a Compensar da Parcela A e Outros Itens financeiros	0	0.00%	0	0.00%	0	0.00%
1.02.01.10.09	Concessão do Serviço Público (Ativo Financeiro)	1,275,794	31.40%	1,072,340	33.54%	0	0.00%
1.02.01.10.10	Concessão do Serviço Público (Ativo Contratual)	384,178	9.46%	296,122	9.26%	0	0.00%
1.02.01.10.11	Outros Ativos Não Circulantes	180	0.00%	5,553	0.17%	0	0.00%
1.02.02	Investimentos	0	0.00%	0	0.00%	0	0.00%
1.02.02.01	Participações Societárias	0	0.00%	0	0.00%	0	0.00%
1.02.02.01.01	Participações em Coligadas	0	0.00%	0	0.00%	0	0.00%
1.02.02.01.02	Participações em Controladas	0	0.00%	0	0.00%	0	0.00%
1.02.02.01.03	Participações em Controladas em Conjunto	0	0.00%	0	0.00%	0	0.00%
1.02.02.01.04	Outros Investimentos	0	0.00%	0	0.00%	0	0.00%
1.02.02.02	Propriedades para Investimento	0	0.00%	0	0.00%	0	0.00%
1.02.03	Imobilizado	861	0.02%	0	0.00%	0	0.00%
1.02.03.01	Imobilizado em Operação	0	0.00%	0	0.00%	0	0.00%
1.02.03.02	Direito de Uso em Arrendamento	861	0.02%	0	0.00%	0	0.00%
1.02.03.02.01	Direito de Uso de Ativos	861	0.02%	0	0.00%	0	0.00%
1.02.03.03	Imobilizado em Andamento	0	0.00%	0	0.00%	0	0.00%
1.02.04	Intangível	668,442	16.45%	668,497	20.91%	0	0.00%
1.02.04.01	Intangíveis	668,442	16.45%	668,497	20.91%	0	0.00%
1.02.04.01.01	Contrato de Concessão	668,442	16.45%	668,497	20.91%	0	0.00%
Controladora	PASSIVO	31/12/2019	AV	31/12/2018	AV	31/12/2017	AV
2	Passivo Total	4,062,421	100.00%	3,197,162	100.00%		0.00%
2.01	Passivo Circulante	536,669	13.21%	612,896	19.17%		0.00%
2.01.01	Obrigações Sociais e Trabalhistas	29,161	0.72%	26,907	0.84%		0.00%
2.01.01.01	Obrigações Sociais	0	0.00%	0	0.00%		0.00%
2.01.01.02	Obrigações Trabalhistas	29,161	0.72%	26,907	0.84%		0.00%
2.01.01.02.01	Salários e Encargos a Pagar	29,161	0.72%	26,907	0.84%		0.00%
2.01.02	Fornecedores	238,635	5.87%	221,917	6.94%		0.00%
2.01.02.01	Fornecedores Nacionais	0	0.00%	0	0.00%		0.00%
2.01.02.02	Fornecedores Estrangeiros	0	0.00%	0	0.00%		0.00%
2.01.03	Obrigações Fiscais	79,430	1.96%	68,689	2.15%		0.00%
2.01.03.01	Obrigações Fiscais Federais	21,069	0.52%	17,747	0.56%		0.00%
2.01.03.01.01	Imposto de Renda e Contribuição Social a Pagar	546	0.01%	0	0.00%		0.00%
2.01.03.01.02	Programa de Integração Social - PIS	2,323	0.06%	1,501	0.05%		0.00%
2.01.03.01.03	Contribuição para o Financiamento da Seguridade Social - COFINS	10,489	0.26%	7,002	0.22%		0.00%
2.01.03.01.04	Instituto Nacional de Seguridade Social - INSS	1,409	0.03%	1,468	0.05%		0.00%
2.01.03.01.05	Fundo de Garantia por Tempo de Serviço - FGTS	515	0.01%	440	0.01%		0.00%
2.01.03.01.06	Impostos e Contribuições Retidos na Fonte	5,574	0.14%	6,909	0.22%		0.00%
2.01.03.01.07	Outros	213	0.01%	427	0.01%		0.00%
2.01.03.02	Obrigações Fiscais Estaduais	56,770	1.40%	49,450	1.55%		0.00%
2.01.03.02.01	Imposto sobre circulação de mercadorias - ICMS	56,770	1.40%	49,450	1.55%		0.00%
2.01.03.03	Obrigações Fiscais Municipais	1,591	0.04%	1,492	0.05%		0.00%
2.01.03.03.01	Imposto sobre Serviços - ISS	371	0.01%	283	0.01%		0.00%
2.01.03.03.02	ISS Retido na Fonte	1,220	0.03%	1,209	0.04%		0.00%
2.01.04	Empréstimos e Financiamentos	86,187	2.12%	193,859	6.06%		0.00%
2.01.04.01	Empréstimos e Financiamentos	74,478	1.83%	180,981	5.66%		0.00%
2.01.04.01.01	Em Moeda Nacional	72,908	1.79%	72,825	2.28%		0.00%
2.01.04.01.02	Em Moeda Estrangeira	1,570	0.04%	108,156	3.38%		0.00%
2.01.04.02	Debêntures	11,709	0.29%	12,878	0.40%		0.00%
2.01.04.03	Financiamento por Arrendamento	0	0.00%	0	0.00%		0.00%
2.01.05	Outras Obrigações	97,553	2.40%	97,137	3.04%		0.00%
2.01.05.01	Passivos com Partes Relacionadas	0	0.00%	0	0.00%		0.00%
2.01.05.01.01	Débitos com Coligadas	0	0.00%	0	0.00%		0.00%
2.01.05.01.02	Débitos com Controladas	0	0.00%	0	0.00%		0.00%
2.01.05.01.03	Débitos com Controladores	0	0.00%	0	0.00%		0.00%

CIA ENERGÉTICA DO RIO GRANDE DO NORTE R\$ - MIL							
2.01.05.01.04	Débitos com Outras Partes Relacionadas	0	0.00%	0	0.00%		0.00%
2.01.05.02	Outros	97,553	2.40%	97,137	3.04%		0.00%
2.01.05.02.01	Dividendos e JCP a Pagar	26,386	0.65%	24,304	0.76%		0.00%
2.01.05.02.02	Dividendo Mínimo Obrigatório a Pagar	0	0.00%	0	0.00%		0.00%
2.01.05.02.03	Obrigações por Pagamentos Baseados em Ações	0	0.00%	0	0.00%		0.00%
2.01.05.02.04	Passivo de Arrendamento	348	0.01%	0	0.00%		0.00%
2.01.05.02.05	Instrumentos Financeiros Derivativos	50	0.00%	4,650	0.15%		0.00%
2.01.05.02.06	Encargos Setoriais	19,186	0.47%	17,585	0.55%		0.00%
2.01.05.02.07	Benefícios Pós-Emprego e Outros Benefícios	0	0.00%	0	0.00%		0.00%
2.01.05.02.08	Valores a Repassar da Parcela A e Outros Itens Financeiros	0	0.00%	0	0.00%		0.00%
2.01.05.02.09	Concessão do Serviço Público (Uso do Bem Público)	0	0.00%	0	0.00%		0.00%
2.01.05.02.10	Outros Passivos Circulantes	51,583	1.27%	50,598	1.58%		0.00%
2.01.06	Provisões	5,703	0.14%	4,387	0.14%		0.00%
2.01.06.01	Provisões Fiscais Previdenciárias Trabalhistas e Cíveis	5,703	0.14%	4,387	0.14%		0.00%
2.01.06.01.01	Provisões Fiscais	7	0.00%	1	0.00%		0.00%
2.01.06.01.02	Provisões Previdenciárias e Trabalhistas	1,207	0.03%	764	0.02%		0.00%
2.01.06.01.03	Provisões para Benefícios a Empregados	0	0.00%	0	0.00%		0.00%
2.01.06.01.04	Provisões Cíveis	4,489	0.11%	3,622	0.11%		0.00%
2.01.06.01.05	Provisões Regulatórias	0	0.00%	0	0.00%		0.00%
2.01.06.02	Outras Provisões	0	0.00%	0	0.00%		0.00%
2.01.06.02.01	Provisões para Garantias	0	0.00%	0	0.00%		0.00%
2.01.06.02.02	Provisões para Reestruturação	0	0.00%	0	0.00%		0.00%
2.01.06.02.03	Provisões para Passivos Ambientais e de Desativação	0	0.00%	0	0.00%		0.00%
2.01.07	Passivos sobre Ativos Não-Correntes a Venda e Descontinuados	0	0.00%	0	0.00%		0.00%
2.01.07.01	Passivos sobre Ativos Não-Correntes a Venda	0	0.00%	0	0.00%		0.00%
2.01.07.02	Passivos sobre Ativos de Operações Descontinuadas	0	0.00%	0	0.00%		0.00%
2.02	Passivo Não Circulante	2,473,528	60.89%	1,617,498	50.59%		0.00%
2.02.01	Empréstimos e Financiamentos	1,596,368	39.30%	1,461,551	45.71%		0.00%
2.02.01.01	Empréstimos e Financiamentos	522,409	12.86%	707,349	22.12%		0.00%
2.02.01.01.01	Em Moeda Nacional	139,493	3.43%	217,535	6.80%		0.00%
2.02.01.01.02	Em Moeda Estrangeira	382,916	9.43%	489,814	15.32%		0.00%
2.02.01.02	Debêntures	1,073,959	26.44%	754,202	23.59%		0.00%
2.02.01.03	Financiamento por Arrendamento	0	0.00%	0	0.00%		0.00%
2.02.02	Outras Obrigações	765,309	18.84%	57,305	1.79%		0.00%
2.02.02.01	Passivos com Partes Relacionadas	0	0.00%	0	0.00%		0.00%
2.02.02.01.01	Débitos com Coligadas	0	0.00%	0	0.00%		0.00%
2.02.02.01.02	Débitos com Controladas	0	0.00%	0	0.00%		0.00%
2.02.02.01.03	Débitos com Controladores	0	0.00%	0	0.00%		0.00%
2.02.02.01.04	Débitos com Outras Partes Relacionadas	0	0.00%	0	0.00%		0.00%
2.02.02.02	Outros	765,309	18.84%	57,305	1.79%		0.00%
2.02.02.02.01	Obrigações por Pagamentos Baseados em Ações	0	0.00%	0	0.00%		0.00%
2.02.02.02.02	Adiantamento para Futuro Aumento de Capital	0	0.00%	0	0.00%		0.00%
2.02.02.02.03	Fornecedores	19,788	0.49%	18,580	0.58%		0.00%
2.02.02.02.04	Instrumentos Financeiros Derivativos	0	0.00%	6	0.00%		0.00%
2.02.02.02.05	Encargos Setoriais	20,641	0.51%	17,318	0.54%		0.00%
2.02.02.02.06	Outros Tributos a Recolher	50	0.00%	49	0.00%		0.00%
2.02.02.02.07	Benefícios Pós-Emprego e Outros Benefícios	0	0.00%	0	0.00%		0.00%
2.02.02.02.08	Valores a Repassar da Parcela A e Outros Itens Financeiros	44,518	1.10%	11,208	0.35%		0.00%
2.02.02.02.09	Concessão do Serviço Público (Uso do Bem Público)	0	0.00%	0	0.00%		0.00%
2.02.02.02.10	Passivo de Arrendamento	886	0.02%	0	0.00%		0.00%
2.02.02.02.11	Outros Passivos Não Circulantes	679,426	16.72%	10,144	0.32%		0.00%
2.02.03	Tributos Diferidos	0	0.00%	0	0.00%		0.00%
2.02.03.01	Imposto de Renda e Contribuição Social Diferidos	0	0.00%	0	0.00%		0.00%
2.02.04	Provisões	111,851	2.75%	98,642	3.09%		0.00%
2.02.04.01	Provisões Fiscais Previdenciárias Trabalhistas e Cíveis	111,851	2.75%	98,642	3.09%		0.00%
2.02.04.01.01	Provisões Fiscais	4,112	0.10%	3,880	0.12%		0.00%
2.02.04.01.02	Provisões Previdenciárias e Trabalhistas	90,283	2.22%	80,940	2.53%		0.00%
2.02.04.01.03	Provisões para Benefícios a Empregados	0	0.00%	0	0.00%		0.00%
2.02.04.01.04	Provisões Cíveis	17,456	0.43%	13,822	0.43%		0.00%
2.02.04.01.05	Provisões Regulatórias	0	0.00%	0	0.00%		0.00%
2.02.04.02	Outras Provisões	0	0.00%	0	0.00%		0.00%
2.02.04.02.01	Provisões para Garantias	0	0.00%	0	0.00%		0.00%

CIA ENERGÉTICA DO RIO GRANDE DO NORTE R\$ - MIL							
2.02.04.02.02	Provisões para Reestruturação	0	0.00%	0	0.00%		0.00%
2.02.04.02.03	Provisões para Passivos Ambientais e de Desativação	0	0.00%	0	0.00%		0.00%
2.02.04.02.04	Benefício pós-emprego e outros benefícios	0	0.00%	0	0.00%		0.00%
2.02.05	Passivos sobre Ativos Não-Correntes a Venda e Descontinuados	0	0.00%	0	0.00%		0.00%
2.02.05.01	Passivos sobre Ativos Não-Correntes a Venda	0	0.00%	0	0.00%		0.00%
2.02.05.02	Passivos sobre Ativos de Operações Descontinuadas	0	0.00%	0	0.00%		0.00%
2.02.06	Lucros e Receitas a Apropriar	0	0.00%	0	0.00%		0.00%
2.02.06.01	Lucros a Apropriar	0	0.00%	0	0.00%		0.00%
2.02.06.02	Receitas a Apropriar	0	0.00%	0	0.00%		0.00%
2.02.06.03	Subvenções de Investimento a Apropriar	0	0.00%	0	0.00%		0.00%
2.03	Patrimônio Líquido	1,052,224	25.90%	966,768	30.24%		0.00%
2.03.01	Capital Social Realizado	542,339	13.35%	542,339	16.96%		0.00%
2.03.02	Reservas de Capital	184,338	4.54%	184,338	5.77%		0.00%
2.03.02.01	Ágio na Emissão de Ações	0	0.00%	0	0.00%		0.00%
2.03.02.02	Reserva Especial de Ágio na Incorporação	179,315	4.41%	179,315	5.61%		0.00%
2.03.02.03	Alienação de Bônus de Subscrição	0	0.00%	0	0.00%		0.00%
2.03.02.04	Opções Outorgadas	0	0.00%	0	0.00%		0.00%
2.03.02.05	Ações em Tesouraria	0	0.00%	0	0.00%		0.00%
2.03.02.06	Adiantamento para Futuro Aumento de Capital	0	0.00%	0	0.00%		0.00%
2.03.02.07	Remuneração de Bens e Direitos Constituídos com Capital Próprio	4,648	0.11%	4,648	0.15%		0.00%
2.03.02.08	Reserva de Incentivos Fiscais	0	0.00%	0	0.00%		0.00%
2.03.02.09	Gastos com Emissão de Ações	0	0.00%	0	0.00%		0.00%
2.03.02.10	Outras Reservas de Capital	375	0.01%	375	0.01%		0.00%
2.03.03	Reservas de Reavaliação	0	0.00%	0	0.00%		0.00%
2.03.04	Reservas de Lucros	314,955	7.75%	243,674	7.62%		0.00%
2.03.04.01	Reserva Legal	27,833	0.69%	27,833	0.87%		0.00%
2.03.04.02	Reserva Estatutária	0	0.00%	0	0.00%		0.00%
2.03.04.03	Reserva para Contingências	0	0.00%	0	0.00%		0.00%
2.03.04.04	Reserva de Lucros a Realizar	0	0.00%	0	0.00%		0.00%
2.03.04.05	Reserva de Retenção de Lucros	174,674	4.30%	0	0.00%		0.00%
2.03.04.06	Reserva Especial para Dividendos Não Distribuídos	0	0.00%	0	0.00%		0.00%
2.03.04.07	Reserva de Incentivos Fiscais	112,045	2.76%	71,825	2.25%		0.00%
2.03.04.08	Dividendo Adicional Proposto	0	0.00%	143,778	4.50%		0.00%
2.03.04.09	Ações em Tesouraria	0	0.00%	0	0.00%		0.00%
2.03.04.10	Outras Reservas de Lucros	403	0.01%	238	0.01%		0.00%
2.03.05	Lucros/Prejuízos Acumulados	0	0.00%	0	0.00%		0.00%
2.03.06	Ajustes de Avaliação Patrimonial	0	0.00%	0	0.00%		0.00%
2.03.07	Ajustes Acumulados de Conversão	0	0.00%	0	0.00%		0.00%
2.03.08	Outros Resultados Abrangentes	10,592	0.26%	-3,583	-0.11%		0.00%
Controladora	DEMONSTRAÇÕES DE RESULTADOS	31/12/2019	AV	31/12/2018	AV	31/12/2017	AV
3.01	Receita de Venda de Bens e/ou Serviços	2,623,302	100.00%	2,396,875	100.00%		0.00%
3.01.01	Receita Bruta	3,751,558	143.01%	3,477,514	145.09%		0.00%
3.01.02	(-) Deduções da Receita Bruta	-1,128,256	-43.01%	-1,080,639	-45.09%		0.00%
3.02	Custo dos Bens e/ou Serviços Vendidos	-2,050,764	-78.17%	-1,829,271	-76.32%		0.00%
3.02.01	Custos Com Energia Elétrica	-1,501,538	-57.24%	-1,291,389	-53.88%		0.00%
3.02.02	Custos de Operação	-220,445	-8.40%	-196,103	-8.18%		0.00%
3.02.03	Custos de Construção	-328,781	-12.53%	-341,779	-14.26%		0.00%
3.03	Resultado Bruto	572,538	21.83%	567,604	23.68%		0.00%
3.04	Despesas/Receitas Operacionais	-151,552	-5.78%	-187,731	-7.83%		0.00%
3.04.01	Despesas com Vendas	-41,309	-1.57%	-42,005	-1.75%		0.00%
3.04.02	Despesas Gerais e Administrativas	-105,044	-4.00%	-133,355	-5.56%		0.00%
3.04.03	Perdas pela Não Recuperabilidade de Ativos	0	0.00%	0	0.00%		0.00%
3.04.04	Outras Receitas Operacionais	0	0.00%	0	0.00%		0.00%
3.04.05	Outras Despesas Operacionais	-5,199	-0.20%	-12,371	-0.52%		0.00%
3.04.05.01	Provisão para Perdas Esperada de Créditos de Liquidação Duvidosa	-5,199	-0.20%	-12,371	-0.52%		0.00%
3.04.06	Resultado de Equivalência Patrimonial	0	0.00%	0	0.00%		0.00%
3.05	Resultado Antes do Resultado Financeiro e dos Tributos	420,986	16.05%	379,873	15.85%		0.00%
3.06	Resultado Financeiro	-96,243	-3.67%	-89,198	-3.72%		0.00%
3.06.01	Receitas Financeiras	333,995	12.73%	481,596	20.09%		0.00%
3.06.02	Despesas Financeiras	-430,238	-16.40%	-570,794	-23.81%		0.00%
3.07	Resultado Antes dos Tributos sobre o Lucro	324,743	12.38%	290,675	12.13%		0.00%
3.08	Imposto de Renda e Contribuição Social sobre o Lucro	-51,624	-1.97%	-48,993	-2.04%		0.00%

CIA ENERGÉTICA DO RIO GRANDE DO NORTE R\$ - MIL							
3.08.01	Corrente	-27,862	-1.06%	-37,507	-1.56%		0.00%
3.08.02	Diferido	-23,762	-0.91%	-11,486	-0.48%		0.00%
3.09	Resultado Líquido das Operações Continuadas	273,119	10.41%	241,682	10.08%		0.00%
3.1	Resultado Líquido de Operações Descontinuadas	0	0.00%	0	0.00%		0.00%
3.10.01	Lucro/Prejuízo Líquido das Operações Descontinuadas	0	0.00%	0	0.00%		0.00%
3.10.02	Ganhos/Perdas Líquidas sobre Ativos de Operações Descontinuadas	0	0.00%	0	0.00%		0.00%
3.11	Lucro/Prejuízo do Período	273,119	10.41%	241,682	10.08%		0.00%
3.99	Lucro por Ação - (Reais / Ação)	0	0.00%	0	0.00%		0.00%
3.99.01	Lucro Básico por Ação	0	0.00%	0	0.00%		0.00%
3.99.01.01	ON	158,876	6.06%	140,589	5.87%		0.00%
3.99.01.02	PNA	174,764	6.66%	154,648	6.45%		0.00%
3.99.01.03	PNB	174,764	6.66%	154,648	6.45%		0.00%
3.99.02	Lucro Diluído por Ação	0	0.00%	0	0.00%		0.00%
Controladora	FLUXO DE CAIXA	31/12/2019	AV	31/12/2018	AV	31/12/2017	AV
6.01	Caixa Líquido Atividades Operacionais	477,659		222,422			
6.01.01	Caixa Gerado nas Operações	494,925		347,254			
6.01.01.01	Lucro Líquido do Exercício	273,119		241,682			
6.01.01.02	Amortização	94,188		82,976			
6.01.01.03	Valores a Compensar/(Repassar) da Parcela A e Outros Itens Financeiros	-17,504		-92,931			
6.01.01.04	Equivalência Patrimonial	0		0			
6.01.01.05	Amortização de Mais-Valia	0		0			
6.01.01.06	Imposto de Renda e Contribuição Social	51,624		11,486			
6.01.01.07	Encargos de Dívidas e Atualizações Monetárias e Cambiais	95,835		95,299			
6.01.01.08	Valor de Reposição Estimado da Concessão	-45,480		-90,690			
6.01.01.09	Perda na Baixa de Ativos, Imobilizado, Intangíveis, Financeiros Indenizáveis e Contratuais	16,528		15,466			
6.01.01.10	Provisão para Contingências Cíveis, Fiscais e Trabalhistas	9,262		46,001			
6.01.01.11	Perdas por Redução Esperada de Créditos de Liquidação Duvidosa	5,221		12,371			
6.01.01.12	Atualização Monetária dos Planos de Benefício Pós-Emprego	-675		-296			
6.01.01.13	Atualização das Provisões para Contingências	12,486		25,609			
6.01.01.14	Atualização de Títulos e Valores Mobiliários	-319		-308			
6.01.01.15	Outras Atualizações de Receitas e Despesas, Líquidas	515		589			
6.01.01.16	Juros Incorridos Passivo de Arrendamento	125		0			
6.01.02	Variações nos Ativos e Passivos	-17,266		-124,832			
6.01.02.01	Contas a Receber de Clientes e Outros	-14,478		-23,287			
6.01.02.02	IR e CSLL a Recuperar	55,096		-25,011			
6.01.02.03	Impostos e Contribuições a Recuperar, Exceto IR e CSLL	-20,662		-8,146			
6.01.02.04	Depósitos Judiciais	-389		-865			
6.01.02.05	Despesas Pagas Antecipadamente	6,293		-7,299			
6.01.02.06	Valores a Compensar da Parcela A e Outros Itens Financeiros	82,481		69,885			
6.01.02.07	Benefício Pós-Emprego e Outros Benefícios	0		102			
6.01.02.08	Outros Ativos	-10,928		-19,404			
6.01.02.09	Fornecedores	17,926		-19,518			
6.01.02.10	Salários e Encargos a Pagar	2,254		-2,622			
6.01.02.11	Encargos Setoriais	3,172		-6,246			
6.01.02.12	IR e CSLL à Recolher	546		0			
6.01.02.13	Impostos e Contribuições a Recolher, Exceto IR e CSLL	-25,603		33,762			
6.01.02.14	Valores a Compensar da Parcela A e Outros Itens Financeiros	0		0			
6.01.02.15	Benefício Pós-Emprego e Outros Benefícios	0		-1,221			
6.01.02.16	Indenizações e Contingências Pagas	-7,223		-7,050			
6.01.02.17	Outros Passivos	27,775		4,952			
6.01.02.18	Encargos de Dívidas Pagos e Liquidação de Instrum.Financ.Deriv.	-105,119		-78,051			
6.01.02.19	Pagamento de Juros - Arrendamentos	-125		0			
6.01.02.20	Imposto de Renda (IR) e Contribuição Social Sobre Lucro Líquido (CSLL) Pagos	-28,282		-34,813			
6.01.03	Outros	0		0			
6.02	Caixa Líquido Atividades de Investimento	-330,442		-339,192			
6.02.01	Aquisição de imobilizado	0		0			
6.02.02	Concessão Serviço Público (Ativo Financeiro)	0		0			
6.02.03	Concessão Serviço Público (Ativo Contratual)	-330,798		-340,251			
6.02.04	Aplicação de Títulos e Valores Mobiliários	-1,003		-3,341			
6.02.05	Resgate de Títulos e Valores Mobiliários	1,359		4,400			

CIA ENERGÉTICA DO RIO GRANDE DO NORTE R\$ - MIL					
6.03	Caixa Líquido Atividades de Financiamento	-198,888		62,419	
6.03.01	Aumento de Capital	0		0	
6.03.02	Adiantamento para Futuro Aumento de Capital	0		0	
6.03.03	Captção de Empréstimos e Financiamentos	205		398,805	
6.03.04	Captção de Debêntures	500,000		130,000	
6.03.05	Amortização do Principal de Empréstimos, Financiamentos e Swap	-281,926		-289,171	
6.03.06	Amortização do Principal de Debêntures	-220,000		-100,000	
6.03.07	Pagamentos de Custos de Captção	-5,832		-980	
6.03.08	Depósitos em Garantia	185		-3,594	
6.03.09	Obrigações Especiais	1,209		10,877	
6.03.10	Pagamento de Dividendos e Juros Sobre o Capital Próprio	-191,819		-83,518	
6.03.11	Pagamento de Principal - Arrendamentos	-910		0	
6.04	Variação Cambial s/ Caixa e Equivalentes	0		0	
6.05	Aumento (Redução) de Caixa e Equivalentes	-51,671		-54,351	
Controladora	INDICADORES ECONÔMICO-FINANCEIROS		31/12/2019	31/12/2018	31/12/2017
	Liquidez Geral		112.72%	113.37%	
	Liquidez Corrente		175.65%	139.23%	
	Endividamento Total		286.08%	230.71%	
	Endividamento Oneroso		159.90%	171.23%	
	Margem Bruta		21.83%	23.68%	0.00%
	Margem Líquida		10.41%	10.08%	0.00%
	Rentabilidade do Capital Próprio		35.06%	33.33%	

PARECER DOS AUDITORES INDEPENDENTES

(Fonte: CVM-DFP 31/12/2019)

RELATÓRIO DO AUDITOR INDEPENDENTE - SEM RESSALVA

Relatório dos auditores independentes sobre as demonstrações financeiras Aos Conselheiros e Diretores da Companhia Energética do Rio Grande do Norte - COSERN Natal - RN Opinião Examinamos as demonstrações financeiras da Companhia Energética do Rio Grande do Norte - COSERN ("Companhia"), que compreendem o balanço patrimonial em 31 de dezembro de 2019 e as respectivas demonstrações do resultado, do resultado abrangente, das mutações do patrimônio líquido e dos fluxos de caixa para o exercício findo nessa data, bem como as correspondentes notas explicativas, compreendendo as políticas contábeis significativas e outras informações elucidativas. Em nossa opinião, as demonstrações financeiras acima referidas apresentam adequadamente, em todos os aspectos relevantes, a posição patrimonial e financeira, da Companhia Energética do Rio Grande do Norte - COSERN em 31 de dezembro de 2019, o desempenho de suas operações e os seus fluxos de caixa para o exercício findo nessa data, de acordo com as práticas contábeis adotadas no Brasil e com as normas internacionais de relatório financeiro (IFRS) emitidas pelo International Accounting Standards Board (IASB). Base para opinião Nossa auditoria foi conduzida de acordo com as normas brasileiras e internacionais de auditoria. Nossas responsabilidades, em conformidade com tais normas, estão descritas na seção a seguir intitulada "Responsabilidades dos auditores pela auditoria das demonstrações financeiras". Somos independentes em relação à Companhia, de acordo com os princípios éticos relevantes previstos no Código de Ética Profissional do Contador e nas normas profissionais emitidas pelo Conselho Federal de Contabilidade, e cumprimos com as demais responsabilidades éticas de acordo com essas normas. Acreditamos que a evidência de auditoria obtida é suficiente e apropriada para fundamentar nossa opinião. Principais assuntos de auditoria Principais assuntos de auditoria são aqueles que, em nosso julgamento profissional, foram os mais significativos em nossa auditoria do exercício corrente. Esses assuntos foram tratados no contexto de nossa auditoria das demonstrações financeiras como um todo e na formação de nossa opinião sobre essas demonstrações financeiras e, portanto, não expressamos uma opinião separada sobre esses assuntos. Mensuração dos Ativos de Contrato, Ativos Financeiros e do Intangível Veja as notas explicativas 2.5, 11 e 12 das demonstrações financeiras Principais assuntos de auditoria A Companhia deve atender determinadas características no seu contrato de concessão de distribuição de energia, considerando que os investimentos em expansão e melhorias da infraestrutura devem ser classificados como ativo de contrato durante o período de construção, de acordo com o Pronunciamento Técnico CPC 47 - Receita de Contratos com Clientes (IFRS 15), e a partir de sua efetiva entrada em operação, de acordo com a Interpretação Técnica ICPC 01(R1) - Contratos de Concessão (IFRIC 12), os investimentos são bifurcados entre Ativo Intangível, em virtude da sua recuperação estar condicionada à utilização do serviço público através do consumo de energia pelos consumidores, e Ativo Financeiro, para os investimentos realizados e não amortizados até o final do contrato, por ser um direito incondicional de receber caixa ou outro ativo financeiro diretamente do Poder Concedente. A avaliação da bifurcação entre ativo financeiro e ativo intangível, quando da entrada em operação, envolve complexidade e julgamento por parte da Companhia que pode impactar o valor desses ativos nas demonstrações financeiras. Devido a esse fato, bem como à relevância dos valores e divulgações envolvidos, consideramos a mensuração dos Ativo de Contrato, Ativos Financeiros e Intangível, como significativo para a nossa auditoria. Como nossa auditoria conduziu esse assunto Avaliamos o desenho, implementação e efetividade operacional dos controles internos chave relacionados com o processo de análise e alocação entre ativo financeiro da concessão ou intangível dos investimentos realizados. Avaliamos as premissas utilizadas na bifurcação entre ativo financeiro e ativo intangível. Realizamos inspeção documental, em base amostral, das adições ocorridas durante o exercício para analisar a alocação dos gastos da concessão classificadas como ativo de contrato. Também avaliamos se as divulgações efetuadas nas demonstrações financeiras consideram as informações relevantes requeridas pelas práticas contábeis adotadas no Brasil e com as normas internacionais de relatório financeiro (IFRS) emitidas pelo International Accounting Standards Board (IASB). Com base nos resultados dos procedimentos executados e nas evidências obtidas, consideramos que a mensuração e divulgação dos Ativos Financeiros, Intangível e de Contrato da Concessão são aceitáveis no contexto das demonstrações financeiras tomadas em conjunto. Dedutibilidade de IR/CS sobre a amortização de ágio Veja as notas explicativas 2.5 e 18 das demonstrações financeiras Principais assuntos de auditoria A Companhia é parte envolvida em processos judiciais tributários referentes a dedutibilidade da amortização

do ágio sobre o preço mínimo de venda da Companhia durante o prazo de concessão nas bases de cálculo de Imposto de Renda da Pessoa Jurídica (IRPJ) e da Contribuição Social sobre o Lucro Líquido (CSLL). Tais processos tem montantes envolvidos estimados em cerca de R\$ 310.315 mil, cujo risco de perda foi avaliado pela Administração e seus assessores jurídicos como possível. Consequentemente, nenhuma provisão referente a esses processos foi reconhecida. Devido à relevância, complexidade e julgamento envolvidos na avaliação, mensuração, definição do momento para o reconhecimento e divulgações relacionadas às provisões e passivos contingentes nas demonstrações financeiras, consideramos esse assunto como significativo para a nossa auditoria. Como nossa auditoria conduziu esse assunto Solicitamos junto aos consultores legais da Companhia as confirmações por escrito dos processos judiciais referentes a dedutibilidade da amortização do ágio durante o prazo de concessão nas bases de cálculo de Imposto de Renda da Pessoa Jurídica (IRPJ) e da Contribuição Social sobre o Lucro Líquido (CSLL), contendo: (i) o estágio processual do processo judicial; e (ii) e da estimativa da classificação da probabilidade de perda. Envolvermos nossos especialistas jurídicos para auxiliar na avaliação da opinião legal obtida pela Companhia, bem como, na avaliação dos critérios e premissas utilizados para classificação da probabilidade de perda dos processos judiciais e na comparação com jurisprudência existente. Realizamos entrevistas junto à Administração e aos assessores jurídicos internos da Companhia, com o objetivo de acompanhar os desdobramentos judiciais ocorridos sobre o tema durante o exercício. Adicionalmente, quando aplicável, avaliamos as alterações de cenário entre a data base das demonstrações financeiras e a data do relatório de auditoria que, eventualmente, pudessem acarretar em mudança da avaliação efetuada. Analisamos se as divulgações efetuadas nas demonstrações financeiras consideram os aspectos relevantes requeridos pelas práticas contábeis adotadas no Brasil e pelas normas internacionais de relatório financeiro (IFRS) emitidas pelo International Accounting Standards Board (IASB). Com base nas evidências obtidas por meio dos procedimentos acima descritos, consideramos que as provisões e as respectivas divulgações são aceitáveis no contexto das demonstrações financeiras tomadas em conjunto. Instrumentos financeiros derivativos Veja as notas explicativas 2.5, 14, 26 e 27 das demonstrações financeiras Principais assuntos de auditoria A Companhia mantém operações significativas com instrumentos financeiros derivativos para proteger certos riscos originários de exposições cambiais de acordo com o critério estabelecido em sua política de gestão de risco. A mensuração, a designação desses instrumentos financeiros como contabilidade de hedge (hedge de valor justo e hedge de fluxo de caixa) e a mensuração de sua efetividade requerem o cumprimento de obrigações formais e incluem a necessidade de que a Companhia exerça julgamentos significativos em relação à proteção efetiva dos riscos de variação cambial e de juros. Devido à relevância, julgamento envolvido na mensuração da efetividade desses instrumentos financeiros derivativos, avaliação, mensuração e divulgações relacionadas ao valor justo de tais instrumentos financeiros derivativos ser complexa, consideramos esse assunto como significativo para a nossa auditoria. Como nossa auditoria conduziu esse assunto Envolvermos nossos especialistas em instrumentos financeiros para nos auxiliar na avaliação da determinação do valor justo dos instrumentos financeiros derivativos e da efetividade das relações de hedge, utilizando dados observáveis, como fluxos descontados com base em curvas de mercado. Com base em amostragem, de transações, avaliamos a suficiência da documentação dessas operações preparada para demonstrar designação do instrumento como contabilidade de hedge e avaliamos o cálculo da efetividades das relações de hedge e suas respectivas contabilizações. Avaliamos também se as divulgações feitas nas demonstrações financeiras, em especial em relação às análises de sensibilidade e classificação dos instrumentos financeiros consideram todos os aspectos requeridos pelas práticas contábeis adotadas no Brasil e com as normas internacionais de relatório financeiro (IFRS) emitidas pelo International Accounting Standards Board (IASB). Com base nas evidências obtidas por meio dos procedimentos acima sumarizados, consideramos que as premissas e metodologias utilizadas para mensuração do valor justo de instrumentos financeiros derivativos e contabilização dos hedges e as respectivas divulgações relacionadas, são aceitáveis no contexto das demonstrações financeiras tomadas em conjunto. Outros assuntos - Demonstrações do valor adicionado A Demonstração do Valor Adicionado (DVA) referente ao exercício findo em 31 de dezembro de 2019, elaborada sob a responsabilidade da Administração da Companhia, e apresentada como informação suplementar para fins de IFRS, foi submetida a procedimentos de auditoria executados em conjunto com a auditoria das demonstrações financeiras da Companhia. Para a formação de nossa opinião, avaliamos se essa demonstração está conciliada com as demonstrações financeiras e registros contábeis, conforme aplicável, e se a sua forma e conteúdo está de acordo com os critérios definidos no Pronunciamento Técnico CPC 09 - Demonstração do Valor Adicionado. Em nossa opinião, essa demonstração do valor adicionado foi adequadamente elaborada, em todos os aspectos relevantes, segundo os critérios definidos nesse Pronunciamento Técnico e é consistente em relação às demonstrações financeiras tomadas em conjunto. Outras informações que acompanham as demonstrações financeiras e o relatório dos auditores A Administração da Companhia é responsável por essas outras informações que

compreendem o Relatório da Administração. Nossa opinião sobre as demonstrações financeiras não abrange o Relatório da Administração e não expressamos qualquer forma de conclusão de auditoria sobre esse relatório. Em conexão com a auditoria das demonstrações financeiras, nossa responsabilidade é a de ler o Relatório da Administração e, ao fazê-lo, considerar se esse relatório está, de forma relevante, inconsistente com as demonstrações financeiras ou com nosso conhecimento obtido na auditoria ou, de outra forma, aparenta estar distorcido de forma relevante. Se, com base no trabalho realizado, concluirmos que há distorção relevante no Relatório da Administração, somos requeridos a comunicar esse fato. Não temos nada a relatar a este respeito.

Responsabilidades da administração e da governança pelas demonstrações financeiras A administração é responsável pela elaboração e adequada apresentação das demonstrações financeiras de acordo com as práticas contábeis adotadas no Brasil e com as normas internacionais de relatório financeiro (IFRS), emitidas pelo International Accounting Standards Board (IASB), e pelos controles internos que ela determinou como necessários para permitir a elaboração de demonstrações financeiras livres de distorção relevante, independentemente se causada por fraude ou erro. Na elaboração das demonstrações financeiras, a Administração é responsável pela avaliação da capacidade de a Companhia continuar operando, divulgando, quando aplicável, os assuntos relacionados com a sua continuidade operacional e o uso dessa base contábil na elaboração das demonstrações financeiras, a não ser que a administração pretenda liquidar a Companhia ou cessar suas operações, ou não tenha nenhuma alternativa realista para evitar o encerramento das operações. Os responsáveis pela governança da Companhia são aqueles com responsabilidade pela supervisão do processo de elaboração das demonstrações financeiras. Responsabilidades dos auditores pela auditoria das demonstrações financeiras Nossos objetivos são obter segurança razoável de que as demonstrações financeiras, tomadas em conjunto, estão livres de distorção relevante, independentemente se causada por fraude ou erro, e emitir relatório de auditoria contendo nossa opinião. Segurança razoável é um alto nível de segurança, mas não uma garantia de que a auditoria realizada de acordo com as normas brasileiras e internacionais de auditoria sempre detectam as eventuais distorções relevantes existentes. As distorções podem ser decorrentes de fraude ou erro e são consideradas relevantes quando, individualmente ou em conjunto, possam influenciar, dentro de uma perspectiva razoável, as decisões econômicas dos usuários tomadas com base nas referidas demonstrações financeiras. Como parte da auditoria realizada de acordo com as normas brasileiras e internacionais de auditoria, exercemos julgamento profissional e mantemos ceticismo profissional ao longo da auditoria. Além disso: - Identificamos e avaliamos os riscos de distorção relevante nas demonstrações financeiras, independentemente se causada por fraude ou erro, planejamos e executamos procedimentos de auditoria em resposta a tais riscos, bem como obtemos evidência de auditoria apropriada e suficiente para fundamentar nossa opinião. O risco de não detecção de distorção relevante resultante de fraude é maior do que o proveniente de erro, já que a fraude pode envolver o ato de burlar os controles internos, conluio, falsificação, omissão ou representações falsas intencionais. - Obtemos entendimento dos controles internos relevantes para a auditoria para planejarmos procedimentos de auditoria apropriados às circunstâncias, mas, não, com o objetivo de expressarmos opinião sobre a eficácia dos controles internos da Companhia. - Avaliamos a adequação das políticas contábeis utilizadas e a razoabilidade das estimativas contábeis e respectivas divulgações feitas pela Administração. - Concluimos sobre a adequação do uso, pela Administração, da base contábil de continuidade operacional e, com base nas evidências de auditoria obtidas, se existe incerteza relevante em relação a eventos ou condições que possam levantar dúvida significativa em relação à capacidade de continuidade operacional da Companhia. Se concluirmos que existe incerteza relevante, devemos chamar atenção em nosso relatório de auditoria para as respectivas divulgações nas demonstrações financeiras ou incluir modificação em nossa opinião, se as divulgações forem inadequadas. Nossas conclusões estão fundamentadas nas evidências de auditoria obtidas até a data de nosso relatório. Todavia, eventos ou condições futuras podem levar a Companhia a não mais se manter em continuidade operacional. - Avaliamos a apresentação geral, a estrutura e o conteúdo das demonstrações financeiras, inclusive as divulgações e se as demonstrações financeiras representam as correspondentes transações e os eventos de maneira compatível com o objetivo de apresentação adequada. Comunicamo-nos com os responsáveis pela governança a respeito, entre outros aspectos, do alcance planejado, da época da auditoria e das constatações significativas de auditoria, inclusive as eventuais deficiências significativas nos controles internos que identificamos durante nossos trabalhos. Fornecemos também aos responsáveis pela governança declaração de que cumprimos com as exigências éticas relevantes, incluindo os requisitos aplicáveis de independência, e comunicamos todos os eventuais relacionamentos ou assuntos que poderiam afetar, consideravelmente, nossa independência, incluindo, quando aplicável, as respectivas salvaguardas. Dos assuntos que foram objeto de comunicação com os responsáveis pela governança, determinamos aqueles que foram considerados como mais significativos na auditoria das demonstrações financeiras do exercício corrente e que, dessa maneira, constituem os principais assuntos de

auditoria. Descrevemos esses assuntos em nosso relatório de auditoria, a menos que lei ou regulamento tenha proibido divulgação pública do assunto, ou quando, em circunstâncias extremamente raras, determinarmos que o assunto não deve ser comunicado em nosso relatório porque as consequências adversas de tal comunicação podem, dentro de uma perspectiva razoável, superar os benefícios da comunicação para o interesse público. Salvador, 12 de fevereiro de 2020 KPMG Auditores Independentes CRC SP-014428/F-7 Marcelo Nogueira de Andrade Contador CRC RJ-086312/O-6

DECLARAÇÃO

A Simplific Pavarini Distribuidora de Títulos e Valores Mobiliários Ltda. declara que (i) se encontra plenamente apta a continuar exercendo a função de Agente Fiduciário da emissão a que se refere este relatório e que inexistem situações de conflito de interesses que impeçam a continuidade do exercício da função; (ii) a emissora manteve atualizadas as informações periódicas junto ao agente fiduciário durante o período a que se refere este relatório e não tem conhecimento de eventual omissão ou inconsistência contida nas informações divulgadas pela companhia ou, ainda, de inadimplemento ou atraso na obrigatória prestação de informações pela companhia, dentro dos parâmetros estabelecidos na documentação da emissão; (iii) não foram entregues bens e valores à sua administração; (iv) não foram identificadas alterações estatutárias ocorridas no exercício social com efeitos relevantes para os titulares dos valores mobiliários objeto deste relatório; e (v) para fins do disposto na Instrução CVM 583, na data de elaboração do presente relatório, a Simplific Pavarini, com base no organograma societário enviado pela emissora, identificou que presta/prestou serviços de agente fiduciário na(s) emissão(ões) descrita(s) abaixo:

Natureza dos serviços:	Agente Fiduciário
Denominação da companhia ofertante::	NEOENERGIA ITABAPOANA TRANSMISSAO DE ENERGIA SA
Valores mobiliários emitidos:	DEB
Número da emissão:	1
Número da série:	UNICA
Status:	ATIVA
Valor da emissão:	R\$ 300.000.000,00
Quantidade de valores mobiliários emitidos:	300.000
Forma:	NOMINATIVA E ESCRITURAL
Espécie:	GARANTIA REAL COM GARANTIA ADICIONAL FIDEJUSSÓRIA
Garantia envolvidas:	Alienação Fiduciária de ações, Cessão Fiduciária de recebíveis
Data de emissão:	15/02/2020
Data de vencimento:	15/02/2045
Taxa de Juros:	IPCA + 4,50% a.a.
Vencimento Antecipado:	Com base nas informações fornecidas ao Agente Fiduciário nos termos do Instrumento Legal da Emissão, bem como aquelas informações que sejam de conhecimento do Agente Fiduciário, sem que este tenha realizado qualquer investigação independente, não foi verificada a ocorrência de qualquer evento mencionado no Instrumento Legal da Emissão que pudesse ensejar o vencimento antecipado da Emissão, observadas as deliberações das Assembleias Gerais.
Nota:	

Natureza dos serviços:	Agente Fiduciário
Denominação da companhia ofertante::	COMPANHIA DE ELETRICIDADE DO ESTADO DA BAHIA - COELBA
Valores mobiliários emitidos:	DEB
Número da emissão:	12
Número da série:	1
Status:	ATIVA
Valor da emissão:	R\$ 700.000.000,00
Quantidade de valores mobiliários emitidos:	30.907
Forma:	NOMINATIVA E ESCRITURAL
Espécie:	QUIROGRAFÁRIA COM GARANTIA ADICIONAL FIDEJUSSÓRIA
Garantia envolvidas:	Fidejussória
Data de emissão:	24/04/2019
Data de vencimento:	24/04/2024
Taxa de Juros:	108,00% DI

Vencimento Antecipado:	Com base nas informações fornecidas ao Agente Fiduciário nos termos do Instrumento Legal da Emissão, bem como aquelas informações que sejam de conhecimento do Agente Fiduciário, sem que este tenha realizado qualquer investigação independente, não foi verificada a ocorrência de qualquer evento mencionado no Instrumento Legal da Emissão que pudesse ensejar o vencimento antecipado da Emissão, observadas as deliberações das Assembleias Gerais.
Nota:	

Natureza dos serviços:	Agente Fiduciário
Denominação da companhia ofertante::	COMPANHIA DE ELETRICIDADE DO ESTADO DA BAHIA - COELBA
Valores mobiliários emitidos:	DEB
Número da emissão:	12
Número da série:	2
Status:	ATIVA
Valor da emissão:	R\$ 700.000.000,00
Quantidade de valores mobiliários emitidos:	39.093
Forma:	ESCRITURAL
Espécie:	QUIROGRAFÁRIA COM GARANTIA ADICIONAL FIDEJUSSÓRIA
Garantia envolvidas:	Fidejussória
Data de emissão:	24/04/2019
Data de vencimento:	24/04/2026
Taxa de Juros:	110,2500% DI a.a.
Vencimento Antecipado:	Com base nas informações fornecidas ao Agente Fiduciário nos termos do Instrumento Legal da Emissão, bem como aquelas informações que sejam de conhecimento do Agente Fiduciário, sem que este tenha realizado qualquer investigação independente, não foi verificada a ocorrência de qualquer evento mencionado no Instrumento Legal da Emissão que pudesse ensejar o vencimento antecipado da Emissão, observadas as deliberações das Assembleias Gerais.
Nota:	

Natureza dos serviços:	Agente Fiduciário
Denominação da companhia ofertante::	COMPANHIA ENERGETICA DO RIO GRANDE DO NORTE - COSERN
Valores mobiliários emitidos:	DEB
Número da emissão:	9
Número da série:	1
Status:	ATIVA
Valor da emissão:	R\$ 500.000.000,00
Quantidade de valores mobiliários emitidos:	179.500
Forma:	NOMINATIVA E ESCRITURAL
Espécie:	QUIROGRAFÁRIA COM GARANTIA ADICIONAL FIDEJUSSÓRIA
Garantia envolvidas:	Fidejussória
Data de emissão:	17/04/2019
Data de vencimento:	15/04/2026
Taxa de Juros:	IPCA + 4,2542%

Vencimento Antecipado:	Com base nas informações fornecidas ao Agente Fiduciário nos termos do Instrumento Legal da Emissão, bem como aquelas informações que sejam de conhecimento do Agente Fiduciário, sem que este tenha realizado qualquer investigação independente, não foi verificada a ocorrência de qualquer evento mencionado no Instrumento Legal da Emissão que pudesse ensejar o vencimento antecipado da Emissão, observadas as deliberações das Assembleias Gerais.
Nota:	

Natureza dos serviços:	Agente Fiduciário
Denominação da companhia ofertante::	COMPANHIA ENERGETICA DE PERNAMBUCO - CELPE
Valores mobiliários emitidos:	DEB
Número da emissão:	10
Número da série:	1
Status:	ATIVA
Valor da emissão:	R\$ 500.000.000,00
Quantidade de valores mobiliários emitidos:	50.000
Forma:	NOMINATIVA E ESCRITURAL
Espécie:	QUIROGRAFÁRIA COM GARANTIA ADICIONAL FIDEJUSSÓRIA
Garantia envolvidas:	Fidejussória
Data de emissão:	15/04/2019
Data de vencimento:	15/04/2024
Taxa de Juros:	109,50%
Vencimento Antecipado:	Com base nas informações fornecidas ao Agente Fiduciário nos termos do Instrumento Legal da Emissão, bem como aquelas informações que sejam de conhecimento do Agente Fiduciário, sem que este tenha realizado qualquer investigação independente, não foi verificada a ocorrência de qualquer evento mencionado no Instrumento Legal da Emissão que pudesse ensejar o vencimento antecipado da Emissão, observadas as deliberações das Assembleias Gerais.
Nota:	

Natureza dos serviços:	Agente Fiduciário
Denominação da companhia ofertante::	COMPANHIA ENERGETICA DE PERNAMBUCO - CELPE
Valores mobiliários emitidos:	DEB
Número da emissão:	10
Número da série:	2
Status:	ATIVA
Valor da emissão:	R\$ 500.000.000,00
Quantidade de valores mobiliários emitidos:	50.000
Forma:	NOMINATIVA E ESCRITURAL
Espécie:	QUIROGRAFÁRIA COM GARANTIA ADICIONAL FIDEJUSSÓRIA
Garantia envolvidas:	Fidejussória
Data de emissão:	15/04/2019
Data de vencimento:	15/04/2026
Taxa de Juros:	111,00%
Vencimento Antecipado:	Com base nas informações fornecidas ao Agente Fiduciário nos termos do Instrumento Legal da Emissão, bem como aquelas informações que sejam de conhecimento do Agente Fiduciário, sem que este tenha realizado qualquer investigação independente, não foi verificada a ocorrência de qualquer evento mencionado no Instrumento Legal da Emissão que pudesse ensejar o vencimento antecipado da Emissão, observadas as deliberações das Assembleias Gerais.

Nota:	
-------	--

Natureza dos serviços:	Agente Fiduciário
Denominação da companhia ofertante::	COMPANHIA ENERGETICA DO RIO GRANDE DO NORTE - COSERN
Valores mobiliários emitidos:	DEB
Número da emissão:	9
Número da série:	2
Status:	ATIVA
Valor da emissão:	R\$ 500.000.000,00
Quantidade de valores mobiliários emitidos:	38.500
Forma:	NOMINATIVA E ESCRITURAL
Espécie:	QUIROGRAFÁRIA COM GARANTIA ADICIONAL FIDEJUSSÓRIA
Garantia envolvidas:	Fidejussória
Data de emissão:	15/04/2019
Data de vencimento:	15/04/2029
Taxa de Juros:	IPCA + 4,4986%aa
Vencimento Antecipado:	Com base nas informações fornecidas ao Agente Fiduciário nos termos do Instrumento Legal da Emissão, bem como aquelas informações que sejam de conhecimento do Agente Fiduciário, sem que este tenha realizado qualquer investigação independente, não foi verificada a ocorrência de qualquer evento mencionado no Instrumento Legal da Emissão que pudesse ensejar o vencimento antecipado da Emissão, observadas as deliberações das Assembleias Gerais.
Nota:	

Natureza dos serviços:	Agente Fiduciário
Denominação da companhia ofertante::	COMPANHIA ENERGETICA DO RIO GRANDE DO NORTE - COSERN
Valores mobiliários emitidos:	DEB
Número da emissão:	9
Número da série:	3
Status:	ATIVA
Valor da emissão:	R\$ 500.000.000,00
Quantidade de valores mobiliários emitidos:	282.000
Forma:	NOMINATIVA E ESCRITURAL
Espécie:	QUIROGRAFÁRIA COM GARANTIA ADICIONAL FIDEJUSSÓRIA
Garantia envolvidas:	Fidejussória
Data de emissão:	15/04/2019
Data de vencimento:	15/04/2024
Taxa de Juros:	107,25% DI
Vencimento Antecipado:	Com base nas informações fornecidas ao Agente Fiduciário nos termos do Instrumento Legal da Emissão, bem como aquelas informações que sejam de conhecimento do Agente Fiduciário, sem que este tenha realizado qualquer investigação independente, não foi verificada a ocorrência de qualquer evento mencionado no Instrumento Legal da Emissão que pudesse ensejar o vencimento antecipado da Emissão, observadas as deliberações das Assembleias Gerais.
Nota:	

Natureza dos serviços:	Agente Fiduciário
Denominação da companhia ofertante::	TERMOPERNAMBUCO SA

Valores mobiliários emitidos:	DEB
Número da emissão:	8
Número da série:	U
Status:	ATIVA
Valor da emissão:	R\$ 500.000.000,00
Quantidade de valores mobiliários emitidos:	50.000
Forma:	NOMINATIVA E ESCRITURAL
Espécie:	QUIROGRAFÁRIA COM GARANTIA ADICIONAL FIDEJUSSÓRIA
Garantia envolvidas:	Fidejussória
Data de emissão:	10/04/2019
Data de vencimento:	10/04/2024
Taxa de Juros:	111,50%
Vencimento Antecipado:	Com base nas informações fornecidas ao Agente Fiduciário nos termos do Instrumento Legal da Emissão, bem como aquelas informações que sejam de conhecimento do Agente Fiduciário, sem que este tenha realizado qualquer investigação independente, não foi verificada a ocorrência de qualquer evento mencionado no Instrumento Legal da Emissão que pudesse ensejar o vencimento antecipado da Emissão, observadas as deliberações das Assembleias Gerais.
Nota:	

Natureza dos serviços:	Agente Fiduciário
Denominação da companhia ofertante::	COMPANHIA DE ELETRICIDADE DO ESTADO DA BAHIA - COELBA
Valores mobiliários emitidos:	DEB
Número da emissão:	11
Número da série:	U
Status:	ATIVA
Valor da emissão:	R\$ 800.000.000,00
Quantidade de valores mobiliários emitidos:	800.000
Forma:	NOMINATIVA E ESCRITURAL
Espécie:	QUIROGRAFÁRIA COM GARANTIA ADICIONAL FIDEJUSSÓRIA
Garantia envolvidas:	Fidejussória
Data de emissão:	15/08/2018
Data de vencimento:	15/08/2025
Taxa de Juros:	IPCA + 6,2214%
Vencimento Antecipado:	Com base nas informações fornecidas ao Agente Fiduciário nos termos do Instrumento Legal da Emissão, bem como aquelas informações que sejam de conhecimento do Agente Fiduciário, sem que este tenha realizado qualquer investigação independente, não foi verificada a ocorrência de qualquer evento mencionado no Instrumento Legal da Emissão que pudesse ensejar o vencimento antecipado da Emissão, observadas as deliberações das Assembleias Gerais.
Nota:	

Natureza dos serviços:	Agente Fiduciário
Denominação da companhia ofertante::	TERMOPERNAMBUCO SA
Valores mobiliários emitidos:	DEB
Número da emissão:	7
Número da série:	U
Status:	ATIVA
Valor da emissão:	R\$ 300.000.000,00
Quantidade de valores mobiliários emitidos:	30.000

Forma:	NOMINATIVA E ESCRITURAL
Espécie:	GARANTIA REAL COM GARANTIA ADICIONAL FIDEJUSSÓRIA
Garantia envolvidas:	Fidejussória
Data de emissão:	06/08/2018
Data de vencimento:	06/08/2023
Taxa de Juros:	117,40%
Vencimento Antecipado:	Com base nas informações fornecidas ao Agente Fiduciário nos termos do Instrumento Legal da Emissão, bem como aquelas informações que sejam de conhecimento do Agente Fiduciário, sem que este tenha realizado qualquer investigação independente, não foi verificada a ocorrência de qualquer evento mencionado no Instrumento Legal da Emissão que pudesse ensejar o vencimento antecipado da Emissão, observadas as deliberações das Assembleias Gerais.
Nota:	

Natureza dos serviços:	Agente Fiduciário
Denominação da companhia ofertante::	COMPANHIA ENERGETICA DE PERNAMBUCO - CELPE
Valores mobiliários emitidos:	DEB
Número da emissão:	9
Número da série:	U
Status:	ATIVA
Valor da emissão:	R\$ 600.000.000,00
Quantidade de valores mobiliários emitidos:	600.000
Forma:	NOMINATIVA E ESCRITURAL
Espécie:	QUIROGRAFÁRIA COM GARANTIA ADICIONAL FIDEJUSSÓRIA
Garantia envolvidas:	Fidejussória
Data de emissão:	15/07/2018
Data de vencimento:	15/07/2025
Taxa de Juros:	IPCA + 6,0352%
Vencimento Antecipado:	Com base nas informações fornecidas ao Agente Fiduciário nos termos do Instrumento Legal da Emissão, bem como aquelas informações que sejam de conhecimento do Agente Fiduciário, sem que este tenha realizado qualquer investigação independente, não foi verificada a ocorrência de qualquer evento mencionado no Instrumento Legal da Emissão que pudesse ensejar o vencimento antecipado da Emissão, observadas as deliberações das Assembleias Gerais.
Nota:	

Natureza dos serviços:	Agente Fiduciário
Denominação da companhia ofertante::	ELEKTRO REDES SA
Valores mobiliários emitidos:	DEB
Número da emissão:	7
Número da série:	1
Status:	ATIVA
Valor da emissão:	R\$ 1.200.000.000,00
Quantidade de valores mobiliários emitidos:	661.275
Forma:	NOMINATIVA E ESCRITURAL
Espécie:	QUIROGRAFÁRIA COM GARANTIA ADICIONAL FIDEJUSSÓRIA
Garantia envolvidas:	Fidejussória
Data de emissão:	15/05/2018
Data de vencimento:	15/05/2023
Taxa de Juros:	109%DI

Vencimento Antecipado:	Com base nas informações fornecidas ao Agente Fiduciário nos termos do Instrumento Legal da Emissão, bem como aquelas informações que sejam de conhecimento do Agente Fiduciário, sem que este tenha realizado qualquer investigação independente, não foi verificada a ocorrência de qualquer evento mencionado no Instrumento Legal da Emissão que pudesse ensejar o vencimento antecipado da Emissão, observadas as deliberações das Assembleias Gerais.
Nota:	

Natureza dos serviços:	Agente Fiduciário
Denominação da companhia ofertante::	COMPANHIA DE ELETRICIDADE DO ESTADO DA BAHIA - COELBA
Valores mobiliários emitidos:	DEB
Número da emissão:	10
Número da série:	1
Status:	ATIVA
Valor da emissão:	R\$ 1.200.000.000,00
Quantidade de valores mobiliários emitidos:	90.000
Forma:	NOMINATIVA E ESCRITURAL
Espécie:	QUIROGRAFÁRIA COM GARANTIA ADICIONAL FIDEJUSSÓRIA
Garantia envolvidas:	Fidejussória
Data de emissão:	03/04/2018
Data de vencimento:	03/04/2023
Taxa de Juros:	116% DI
Vencimento Antecipado:	Com base nas informações fornecidas ao Agente Fiduciário nos termos do Instrumento Legal da Emissão, bem como aquelas informações que sejam de conhecimento do Agente Fiduciário, sem que este tenha realizado qualquer investigação independente, não foi verificada a ocorrência de qualquer evento mencionado no Instrumento Legal da Emissão que pudesse ensejar o vencimento antecipado da Emissão, observadas as deliberações das Assembleias Gerais.
Nota:	

Natureza dos serviços:	Agente Fiduciário
Denominação da companhia ofertante::	COMPANHIA DE ELETRICIDADE DO ESTADO DA BAHIA - COELBA
Valores mobiliários emitidos:	DEB
Número da emissão:	10
Número da série:	2
Status:	ATIVA
Valor da emissão:	R\$ 1.200.000.000,00
Quantidade de valores mobiliários emitidos:	30.000
Forma:	NOMINATIVA E ESCRITURAL
Espécie:	QUIROGRAFÁRIA COM GARANTIA ADICIONAL FIDEJUSSÓRIA
Garantia envolvidas:	Fidejussória
Data de emissão:	03/04/2018
Data de vencimento:	03/10/2022
Taxa de Juros:	116,00% DI
Vencimento Antecipado:	Com base nas informações fornecidas ao Agente Fiduciário nos termos do Instrumento Legal da Emissão, bem como aquelas informações que sejam de conhecimento do Agente Fiduciário, sem que este tenha realizado qualquer investigação independente, não foi verificada a ocorrência de qualquer evento mencionado no Instrumento Legal da Emissão que pudesse ensejar o vencimento antecipado da Emissão, observadas as deliberações das Assembleias Gerais.

Nota:	
-------	--

Natureza dos serviços:	Agente Fiduciário
Denominação da companhia ofertante::	COMPANHIA ENERGETICA DE PERNAMBUCO - CELPE
Valores mobiliários emitidos:	DEB
Número da emissão:	8
Número da série:	UNICA
Status:	ATIVA
Valor da emissão:	R\$ 500.000.000,00
Quantidade de valores mobiliários emitidos:	50.000
Forma:	NOMINATIVA E ESCRITURAL
Espécie:	QUIROGRAFÁRIA COM GARANTIA ADICIONAL FIDEJUSSÓRIA
Garantia envolvidas:	Fidejussória
Data de emissão:	08/02/2018
Data de vencimento:	08/02/2023
Taxa de Juros:	117,30% DI
Vencimento Antecipado:	Com base nas informações fornecidas ao Agente Fiduciário nos termos do Instrumento Legal da Emissão, bem como aquelas informações que sejam de conhecimento do Agente Fiduciário, sem que este tenha realizado qualquer investigação independente, não foi verificada a ocorrência de qualquer evento mencionado no Instrumento Legal da Emissão que pudesse ensejar o vencimento antecipado da Emissão, observadas as deliberações das Assembleias Gerais.
Nota:	

Natureza dos serviços:	Agente Fiduciário
Denominação da companhia ofertante::	ITAPEBI GERACAO DE ENERGIA
Valores mobiliários emitidos:	DEB
Número da emissão:	5
Número da série:	UNICA
Status:	ATIVA
Valor da emissão:	R\$ 100.000.000,00
Quantidade de valores mobiliários emitidos:	10.000
Forma:	NOMINATIVA E ESCRITURAL
Espécie:	QUIROGRAFÁRIA COM GARANTIA ADICIONAL FIDEJUSSÓRIA
Garantia envolvidas:	Fidejussória
Data de emissão:	26/12/2017
Data de vencimento:	26/12/2020
Taxa de Juros:	115% DI
Vencimento Antecipado:	Com base nas informações fornecidas ao Agente Fiduciário nos termos do Instrumento Legal da Emissão, bem como aquelas informações que sejam de conhecimento do Agente Fiduciário, sem que este tenha realizado qualquer investigação independente, não foi verificada a ocorrência de qualquer evento mencionado no Instrumento Legal da Emissão que pudesse ensejar o vencimento antecipado da Emissão, observadas as deliberações das Assembleias Gerais.
Nota:	

Natureza dos serviços:	Agente Fiduciário
Denominação da companhia ofertante::	TERMOPERAMBUCO SA
Valores mobiliários emitidos:	DEB
Número da emissão:	6

Número da série:	UNICA
Status:	RESGATADA
Data do Resgate:	07/06/2019
Valor da emissão:	R\$ 200.000.000,00
Quantidade de valores mobiliários emitidos:	200.000
Forma:	NOMINATIVA E ESCRITURAL
Espécie:	QUIROGRAFÁRIA COM GARANTIA ADICIONAL FIDEJUSSÓRIA
Garantia envolvidas:	Fidejussória
Data de emissão:	26/12/2017
Data de vencimento:	26/12/2020
Taxa de Juros:	116,80% DI
Vencimento Antecipado:	Com base nas informações fornecidas ao Agente Fiduciário nos termos do Instrumento Legal da Emissão, bem como aquelas informações que sejam de conhecimento do Agente Fiduciário, sem que este tenha realizado qualquer investigação independente, não foi verificada a ocorrência de qualquer evento mencionado no Instrumento Legal da Emissão que pudesse ensejar o vencimento antecipado da Emissão, observadas as deliberações das Assembleias Gerais.
Nota:	

Natureza dos serviços:	Agente Fiduciário
Denominação da companhia ofertante::	COMPANHIA ENERGETICA DO RIO GRANDE DO NORTE - COSERN
Valores mobiliários emitidos:	DEB
Número da emissão:	7
Número da série:	2
Status:	ATIVA
Valor da emissão:	R\$ 98.562.000,00
Quantidade de valores mobiliários emitidos:	98562
Forma:	NOMINATIVA E ESCRITURAL
Espécie:	QUIROGRAFÁRIA
Garantia envolvidas:	Sem Garantia
Data de emissão:	15/10/2017
Data de vencimento:	15/10/2024
Taxa de Juros:	IPCA + 4,9102% a.a.
Vencimento Antecipado:	Com base nas informações fornecidas ao Agente Fiduciário nos termos do Instrumento Legal da Emissão, bem como aquelas informações que sejam de conhecimento do Agente Fiduciário, sem que este tenha realizado qualquer investigação independente, não foi verificada a ocorrência de qualquer evento mencionado no Instrumento Legal da Emissão que pudesse ensejar o vencimento antecipado da Emissão, observadas as deliberações das Assembleias Gerais.
Nota:	

Natureza dos serviços:	Agente Fiduciário
Denominação da companhia ofertante::	COMPANHIA ENERGETICA DO RIO GRANDE DO NORTE - COSERN
Valores mobiliários emitidos:	DEB
Número da emissão:	7
Número da série:	1
Status:	ATIVA
Valor da emissão:	R\$ 271.438.000,00
Quantidade de valores mobiliários emitidos:	271438

Forma:	NOMINATIVA E ESCRITURAL
Espécie:	QUIROGRAFÁRIA
Garantia envolvidas:	Sem Garantia
Data de emissão:	09/08/2017
Data de vencimento:	15/10/2022
Taxa de Juros:	IPCA + 4,6410% a.a.
Vencimento Antecipado:	Com base nas informações fornecidas ao Agente Fiduciário nos termos do Instrumento Legal da Emissão, bem como aquelas informações que sejam de conhecimento do Agente Fiduciário, sem que este tenha realizado qualquer investigação independente, não foi verificada a ocorrência de qualquer evento mencionado no Instrumento Legal da Emissão que pudesse ensejar o vencimento antecipado da Emissão, observadas as deliberações das Assembleias Gerais.
Nota:	

Natureza dos serviços:	Agente Fiduciário
Denominação da companhia ofertante::	TELES PIRES PARTICIPACOES SA
Valores mobiliários emitidos:	DEB
Número da emissão:	1
Número da série:	UNICA
Status:	ATIVA
Valor da emissão:	R\$ 650.000.000,00
Quantidade de valores mobiliários emitidos:	65.000
Forma:	NOMINATIVA E ESCRITURAL
Espécie:	QUIROGRAFÁRIA
Garantia envolvidas:	Fidejussória,Cessão Fiduciária de recebíveis
Data de emissão:	30/05/2012
Data de vencimento:	30/05/2032
Taxa de Juros:	DI + 0,7% a.a.
Vencimento Antecipado:	Com base nas informações fornecidas ao Agente Fiduciário nos termos do Instrumento Legal da Emissão, bem como aquelas informações que sejam de conhecimento do Agente Fiduciário, sem que este tenha realizado qualquer investigação independente, não foi verificada a ocorrência de qualquer evento mencionado no Instrumento Legal da Emissão que pudesse ensejar o vencimento antecipado da Emissão, observadas as deliberações das Assembleias Gerais.
Nota:	

As informações contidas no presente relatório estão baseadas exclusivamente na documentação recebida pelo Agente Fiduciário nos termos da escritura de emissão, incluindo documentação fornecida pela Emissora.

As informações contidas neste relatório não representam uma recomendação de investimento, uma análise de crédito ou da situação econômica ou financeira da Emissora, nem tampouco garantia, explícita ou implícita, acerca do pontual pagamento das obrigações relativas aos títulos emitidos.

Rio de Janeiro, abril de 2020

Simplific Pavarini Distribuidora de Títulos e Valores Mobiliários Ltda.
Agente Fiduciário